



الفتيات يُعَلِّنُ آرائهن

ملف أنشطة للاستماع إلى الفتيات



الجمعية العالمية
للمرشدات
وفتيات الكشافة

اليوم العالمي للفتاة 2022



الجمعية العالمية
للمرشدات
وفتيات الكشافة

إقرار مع الشكر والتقدير

بقلم جينيفر كينج ، وسيني أوبل ، وإيرين ويكينج

بدعم من ماريا بازو ، وإلسا كاردونا

الرسوم التوضيحية والتصميم أليخاندر لونخيدو

© WAGGGS 2022 الجمعية العالمية للمرشدات وفتيات الكشافة

World Bureau 12c Lyndhurst Road London,

NW3 5PQ, UK

المملكة المتحدة

الهاتف: +44 (0) 20 7794 1181

الموقع الإلكتروني: www.waggs.org

رقم التسجيل الخيري: 1159255

جدول المحتويات

- 4 مرحبًا بكم في اليوم العالمي
للفتاة 2022! <
- 6 ما هي المشاورة
الشبابية؟ <
- أنشطة <
- 7 الجزء 1: استعدي للإطلاق
- 8 الجزء 2: استعدي، جهّزي، أمان
- 11 الجزء 3: اعلني رأيك
- 17 الجزء 4: تعهدي بالحفاظ عليها ذات صلة ومثيرة وسهل الوصول إليها
(R.E.A.L.) وتقودها المتعلمة
- 18 الجزء 5: أرسلني لنا إجابات مشاورتك الشبابية



الجمعية العالمية
للمرشدات
وفتيات الكشافة

مرحبًا بكم في اليوم العالمي للفتاة 2022!

مرحبًا بكم في ملف أنشطة الفتيات يُعلن آرائهن { يَصْدَحْنَ بِآرائهنَّ } #GirlsSpeakUp! لقد صممنا ملف الأنشطة الممتع هذا ؛ لمساعدة المرشدات وفتيات الكشافة من جميع الأعمار على إبداء آرائهن في مشاورتنا الشبابية العالمية ؛ احتفالاً باليوم العالمي للفتاة 2022.

عن اليوم العالمي للفتاة

ومنذ ذلك الحين ، تحتفل المرشدات وفتيات (IDG) في عام 2012 ، أعلنت الأمم المتحدة يوم 11 أكتوبر ليوم العالمي للفتاة الكشافة في جميع أنحاء العالم كل عام باليوم العالمي للفتاة. إنها لحظة أساسية وهامة بالنسبة لنا أن نجتمع معًا لرفع أصوات الفتيات ، وإظهار كيف تمكّن حركتنا الفتيات والشابات من تشكيل العالم الذي نريه في رؤيته طوال العام

لماذا اخترنا موضوعنا ليكون الفتيات يعلن آرائهن #GirlsSpeakUp ؟ يصدحن بآرائهن

لقد التزمنا بأن نصبح حركة تقودها الفتاة بحلول عام 2032 . وأن نكون حَقًا حركة تقودها الفتاة يعني أنه يجب أن نخلق كل فرصة ممكنة لتوفير مساحة شجاعة على جميع المستويات من المحلية إلى العالمية ، حتى تتمكن الفتيات من الإعلان عن مشاعرهن وخبراتهم وآرائهن.

هذا هو السبب في أن ملف أنشطة اليوم العالمي للفتاة لعام 2022 ليس فقط سلسلة من الأنشطة الإشرافية للفتيات لتضمينها في #ListenToGirls اجتماعاتهن ، ولكنها أيضًا مشاركة شبابية عالمية للاستماع إلى الفتيات

بالنسبة للعديد من البالغات في حركتنا ، قد تبدو فكرة تيسير مشاركة شبابية أمرًا شاقًا . {لكننا} نأمل من خلال اتباع الخطوات الموضحة في ملف الأنشطة هذا #GirlsSpeakUp ، أن تكتشفن مدى بساطة مشاركة المرشدات وفتيات الكشافة بطريقة ذات صلة Relevant ومثيرة Exciting وسهل الوصول إليها Accessible وتقودها المتعلمة (Learner-led) ، وتكتشفن كم هي عملية مجزية.

سُمكّن الألعاب والأنشطة في هذا الملف الفتيات من مشاركة مشاعرهن وخبراتهم وآرائهن فيما يتعلق بهذين السؤالين:

ما الذي تعنيه لك حركة المرشدات وفتيات الكشافة؟
ما الذي ترغبين في تجربته والتعرف عليه من خلال حركة المرشدات وفتيات الكشافة؟

كجزء من المشاورة الشبابية تحت عنوان استمعوا إلى الفتيات #ListenToGirls ، سوف تتعهدين باستخدام المعلومات التي ستجمعينها في تنفيذ أنشطة تقودها الفتاة بشكل أكبر ، وتتوافق مع اهتماماتهن واحتياجاتهن. وستستخدم الجمعية العالمية للمرشدات وفتيات الكشافة المعلومات التي ستقدمينها من مشاورتك الشبابية في وضع مبادرات ذات صلة ومثيرة وسهل الوصول إليها وتقودها المتعلمة (R.E.A.L) للفتيات في جميع أنحاء حركتنا ، وفي مناصرة القضايا الهامة بالنسبة لهن.



يمكن تكيف الألعاب والأنشطة المقترحة في هذا الملف لتناسب الفتيات من جميع الأعمار ، والمجموعات من جميع الأحجام . إنها تركز على اختيار الفتاة ويمكن القيام بها وجهًا لوجه أو افتراضيًا عبر الإنترنت اعتمادًا على سياقك المحلي . قد تصمم مجموعتك أيضًا ولكن ينبغي إكمال الجزأين #ListenToGirls الأنشطة الخاصة بكن اللازمة لتلبية أغراض الأجزاء الثلاثة الأولى من المشاورة الشبابية الرابع والخامس كما هو مكتوب بالملف.

والحصول علىشارة الفتيات يُعلن آرائهن ، #ListenToGirls "وفيما يلي خطوات إكمال المشاورة الشبابية "استمعوا إلى الفتيات #GirlsSpeakUp:

1

الجزء 1: استعدي للإطلاق

الغرض: ابتكري طريقتك الخاصة لتعريف مجموعتك بمفهوم المشاورة الشبابية ، واليوم العالمي للفتاة ، وكيف سيتم استخدام الأشياء التي سيناقشها في المستقبل.

2

الجزء 2: استعدي، جهّزي، أمان!

الغرض: اختاري نشاطًا واحدًا يُجهّز مساحة آمنة وشجاعة للفتيات للمشاركة في المشاورة الشبابية.

3

الجزء 3: اعلني {اصدحي} {ب} رأيك!

الغرض: اختاري نشاطًا واحدًا لتمكين الفتيات من الإجابة على السؤالين الرئيسيين للمشاورة الشبابية تأكدي من الحفاظ على الأنشطة ذات #ListenToGirls صلة ومثيرة وسهل الوصول إليها وتقودها المتعلمة R.E.A.L.

4

الجزء 4: تعهدي بالحفاظ عليها ذات صلة ومثيرة وسهل الوصول إليها وتقودها المتعلمة (R.E.A.L)!

الغرض: تتعهد الفتيات والقائدات بالحفاظ على أنشطة حركة المرشدات وفتيات الكشافة ذات صلة ومثيرة وسهل الوصول إليها وتقودها من خلال الاشتراك معًا في ، (R.E.A.L) المتعلمة تصميم نشاط أو مشروع للمجموعة للقيام به في الأشهر الـ 12 المقبلة بناءً على النتائج التي سيتم جمعها من المشاورة الشبابية #ListenToGirls .

5

الجزء 5 (للقائدات فقط): أرسلني لنا إجابات مشاورتك الشبابية

الغرض: إرسال نتائج استشارة الشباب الخاصة بك إلى الرابطة العالمية للمرشدات وفتيات الكشافة قبل 30 أكتوبر 2022 . سيساعدنا هذا في تصميم مشاريع وأنشطة وحملات مستقبلية ذات صلة بحق بالفتيات

من فضلك أكمل الاستطلاع هنا



ينبغي أن يستغرق كل نشاط أقل من 20 دقيقة لإكماله (حسب حجم المجموعة) ، وعليه، فستكونين قادرة على إكمال مشاورتك الشبابية بأكملها في اجتماع واحد . من المهم التأكد من إتاحتك الوقت بعد كل نشاط للتأمل والمناقشات والمشاركة ، فذلك أمرٌ أساسيٌّ لاستكمال الأنشطة ، وضروريٌّ لرحلة التعلم . إذا أكملت مجموعة جميع الأجزاء الخمسة ، فقد استحققت شارة الفتيات يُعلن آرائهن #GirlsSpeakUp.

هيا نبدأ!

هل تعلمين أن 8 من كل 10 فتيات وشابات يرغبن في المشاركة في صنع القرار الذي يؤثر بشكل مباشر على حياتهن؟
(U-report المصدر: يو- ريبورت)

ما هي المشاورة الشبابية؟

تعتبر المشاورة الشبابية نشاطًا هادفًا مفيدًا ، يتمكن الشباب من خلاله من مشاركة آرائهم في بيئة مريحة وآمنة ومنظمة. عند إجراء مشاورة شبابية ، يجب أن تفعلي ذلك وأنت مدركة أنك ستصرفين بناءً على الأفكار التي سيشاركها معك الشباب الذين شاركوا في المشاورة ، بهدف استخدام النتائج لإثراء عملية صنع القرار بشأن الأنشطة والبرامج التي تؤثر عليهم بشكل مباشر .

لا يقتصر التشاور مع الشباب على طلب موافقتهم على مشروع أو خدمة شبابية . فالشباب لديهم اهتمامات وشواغل واسعة المدى . وسيكون للشباب آراء حول جميع القضايا التي تؤثر على مجتمعهم ، تمامًا مثل أي عضو آخر في المجتمع ، وليس فقط حول "قضايا الشباب :التشاور مع الشباب - حول مجموعة من القضايا ذات الصلة - سيساعدك على

- تقديم خدمات وأنشطة أكثر ملاءمة وذات صلة
- فهم وجهات نظر جديدة وفريدة من نوعها
- اتخاذ قرارات أفضل وأكثر استنارة
- تقوية الروابط المجتمعية



لماذا تعتبر المشاورة الشبابية مفيدة؟


لأكثر من قرن من الزمان ، علمتنا حركة المرشدات وفتيات الكشافة مدى أهمية وقيمة الاستماع إلى أصوات الفتيات والشابات . لقد شهدنا بشكل مباشر النتائج المذهلة التي تحدث عندما تتم مشاورة الفتيات والشابات وإشراكهن في تصميم المبادرات وتنفيذها وتقييمها . في الأنشطة السابقة مثل مورد استمعوا إلى الفتيات ، ومشاورات يو- ريبورت U-report ، ومؤخرًا مشاورتنا حول العلوم والتكنولوجيا والهندسة والرياضيات (STEM) ، سألنا الفتيات عن مواضيع مختلفة وأخذنا {استفدنا من} مدخلاتهن لتحسين أنشطتنا وبرامجنا . نحن نعلم أنه من خلال لعب دور رئيسي في تطوير مشروع ما ، تشعر الفتيات بإحساس الملكية والإنجاز . ومن المثير للاهتمام أن المشاورات الشبابية تزداد شعبية خارج الحركة أيضًا ، ونريد أن نضمن {شعور} - أن تشعر- جميع المرشدات وفتيات الكشافة بالتمكين والقدرة على المشاركة في المشاورات الشبابية والمجتمعية داخل وخارج حركة المرشدات وفتيات الكشافة.

الجزء 1: استعدي للإطلاق

خطوتنا الأولى لمساعدة الفتيات على {الصّبح} إعلان {ب}أرائهن #GirlsSpeakUp هي تهيئة المشهد من خلال تقديم فكرة المشاورة الشبابية للفتيات المشاركات بطريقة تناسب أعمارهن . سيساعد هذا في الحصول على أفضل النتائج . وفيما يلي اقتراحاتنا لمساعدتك على الاستعداد لإطلاق المشاورة الشبابية "استمعوا للفتيات" #ListenToGirls مع مجموعتك:

مقدمة:

الوقت: 5 دقائق.



من سن 5-8 سنوات

نقوم اليوم بنشاط خاص تقوم به أيضًا المرشدات وفتيات الكشافة الأخريات في جميع أنحاء العالم! في هذا النشاط ، ستخبريني برأيك في حركة المرشدات وفتيات الكشافة ، حتى تتمكن من جعلها على نحو كل ما ترغبين فيه .

سوف نتحدث عما تعنيه حركة المرشدات وفتيات الكشافة بالنسبة لك وما هي المهارات والموضوعات والقضايا التي ترغبين في استكشافها داخل حركة المرشدات وفتيات الكشافة ، والتي تعتقدين أنها ستكون مفيدة لك مع تقدمك في العمر .

ما ستخبريننا به اليوم سوف نستخدمه كقائدات للمساعدة في التخطيط للأنشطة للعام المقبل الجمعية العالمية للمرشدات وفتيات الكشافة) لكتابة أنشطة WAGGGS كما ستستخدمه ومشاريع جديدة ومثيرة للمرشدات وفتيات الكشافة حول العالم .

من سن 8-13 سنة

سنشارك اليوم في مشاورة شبابية عالمية خاصة ، تشارك فيها أيضًا المرشدات وفتيات الكشافة الأخريات من جميع أنحاء العالم . المشاورة الشبابية هي نشاط يشارك فيه الشباب أفكارهم وآرائهم ، ويتم استخدام ما يشاركون به من آراء وأفكار في إعداد الأنشطة المستقبلية . سنحدث اليوم عما تعنيه حركة المرشدات وفتيات الكشافة بالنسبة لك وما هي المهارات والموضوعات والقضايا التي ترغبين في استكشافها داخل حركة المرشدات وفتيات الكشافة ، والتي تعتقدين أنها ستكون مفيدة لك مع تقدمك في العمر . ما ستخبريننا به اليوم سوف يُستخدم لتخطيط أنشطة العام القادم . سيتم إرسال تعليقاتك أيضًا إلى WAGGGS (الجمعية العالمية للمرشدات وفتيات الكشافة) حتى تتمكن من استخدامها في المبادرات التي تصممها الجمعية العالمية للمرشدات وفتيات الكشافة للمستقبل ! لضمان أن نكون حقًا حركة تقودها الفتاة .



اليوم سنشارك في مشاورة شبابية . سوف نتحدث عما تعنيه حركة المرشدات وفتيات الكشافة بالنسبة (to be removed) لك وما هي المهارات والموضوعات والقضايا التي ترغبين في استكشافها داخل حركة المرشدات وفتيات الكشافة ، و التي تعتقدين أنها ستكون مفيدة لك مع تقدمك في العمر.
ما ستخبرينا به اليوم سوف يُستخدم للمساعدة في التخطيط لأنشطة العام القادم.
في نهاية الجلسة سوف نتعهد بجعل مجموعتنا مكاناً آمناً وسوف نتعهد القائدات بالتعاون مع المجموعة في إجراء نشاط واحد على الأقل في العام المقبل ينتج عن الأفكار التي تم الخروج بها من هذه المشاورة الشبابية.
سيتم إرسال إفاداتك أيضاً إلى WAGGGS (الجمعية العالمية للمرشدات وفتيات الكشافة) حتى تتمكن من استخدامها في المبادرات التي تصممها الجمعية العالمية للمرشدات وفتيات الكشافة للمستقبل ؛ لضمان أن نكون حقاً حركة تقودها الفتاة.

الجزء 2: استعدي، جهّزي، أمان

اختراري نشاطاً واحداً من هذه الخيارات لتجهيز مساحة شجاعة وآمنة من أجل مشاورتك الشبابية.

قصة حركية



الفئة العمرية المقترحة	المواد	الوقت
5 - 13	لا يوجد	دقيقة 15



سنشارك في قصة حركية عن فتاة تريد تغيير العالم! في القصة سنستمع إلى الكثير من المشاعر المختلفة ، ثم سنفكر في مشاعرنا الخاصة.

كيف سنلعب:

1. كمجموعة ، ساعدي الفتيات على اتخاذ قرار بشأن فعلٍ مَرِحٍ بسيط يتم أدائه ليعبر عن كل من المشاعر التالية من القصة:
2. حب بهجة إحباط حماس فخر شجاعة
3. في كل مرة يتم فيها قراءة إحدى هذه المشاعر في القصة ، تقوم الفتيات بأداء الفعل.
4. اختراري شخصاً ما لقراءة القصة وتأكدي من معرفتها {ب} لضرورة إبطاء قراءتها أثناء قراءتها للكلمات الدالة على المشاعر ؛ لمنح المجموعة وقتاً لأداء الفعل الخاص بكل منها . إذا كنت تعتقدين أنه سيكون لديك وقت ، فقد تختار الفتيات قراءة القصة عدة مرات بحيث تكون القراءة أسرع في كل مرة ، ويصبح القيام بالفعل أكثر صعوبة ومرحاً!
5. بعد قراءة القصة ، أسألي الفتيات عما إذا كن قد شعرن بأيٍّ من هذه المشاعر الستة في الأسبوع الماضي وناقشها بشكل موجز.


سيناريو القصة

ذات مرة كان هناك مرشدة / فتاة كشافة ، يخبرها أصدقاؤها وعائلتها دائماً عن مدى حبهم لها لأنها كانت دائماً مبتهجة للغاية وتجعلهم يبتسمون . واليوم ، كانت متحمسة للغاية لأنها كانت (to be removed) ذاهبة إلى مناسبة خاصة جداً للمرشدات وفتيات الكشافة حيث ستكون هناك ضيفة تتحدث إلى الفتيات عن وظيفتها الهامة.

عندما حان الوقت كي تستعد للذهاب إلى المناسبة ، أدركت أنه على الرغم من أنها كانت متحمسة ، إلا أنها كانت أيضاً متوترة بعض الشيء لأنه سيكون هناك في المناسبة الكثير من الفتيات اللاتي لم تلتق بهن من قبل . ولكن ذكّرها والداها بأنها إذا ظلت هي نفسها المبتهجة المعتادة ، فمن المؤكد أن الفتيات الجديديات اللاتي ستقابلهن سيرغبن في أن يصبحن صديقاتها . وعليه، إقامت بارتداء زي المرشدات / فتيات الكشافة الخاص بها وقررت أن تكون شجاعة!

كانت المناسبة رائعة وسرعان ما أدركت أنه ليس لديها ما يدعوها للتوتر . وأدارت القائدات جميع أنواع الأنشطة التي ساعدتها على التعرف على حياة الفتيات اللواتي يعيشن في أجزاء أخرى من العالم ، وكانت فخورة بمعرفة أن لديها أخوات مرشدات وفتيات كشافة في الكثير من البلدان.

وسرعان ما حان الوقت للمتحدثة الضيفة لإلقاء كلمتها . كانت الضيفة شجاعة جداً في الوقوف أمام كل هؤلاء الأشخاص! وفي حديثها ، أوضحت الضيفة أن وظيفتها مساعدة الفتيات والنساء اللواتي لا يتمتعن بنفس الحقوق التي يتمتع بها الرجال والفتيان في مجتمعهم . وقالت إن وظيفتها كثيراً ما تجعلها تشعر بالإحباط لأنه يجب أن يتمتع الجميع بنفس الحقوق ، لكنها تعلم أنه إذا كانت مبتهجة و شجاعة يمكنها الدفاع علانية عن حقوق الآخرين وإحداث فرق.



شعرت المرشدة / فتاة الكشافة عقب المناسبة بكل أنواع المشاعر . فقد شعرت بالإحباط لأن هناك فتيات لا يتمتعن بنفس الحقوق التي تتمتع بها ، لكنها كانت متحمسة في نفس الوقت لأنه يمكنها إعلان رأيها والمساعدة في إحداث فرق . وفي اجتماع المرشدات / فتيات الكشافة التالي ، قررت الفتيات اللاتي حضرن المناسبة أن يكن شجاعات وألقين كلماتهن الخاصة ، حيث شرحن القضية لبقية مجموعتهن وذكروهن بأنه على الرغم من أنهم قد يكن محببات أيضاً بسبب هذه القضية ، إلا أنهم بصفتهم مرشدات / فتيات كشافة لديهن القدرة على إعلان رأيهم وتغيير العالم!

استخلاص المعلومات



هل شعرت بأي من تلك المشاعر في الأسبوع الماضي؟ بماذا تشعرين الآن؟ كلنا نختبر مشاعر مختلفة في أوقات مختلفة - إنها مجرد جزء من كوننا بشراً! وما تشعرين به هو دائماً أمرٌ شرعيٌّ مقبول. ما الذي يجعلك تشعرين بالأمان والشجاعة؟ نريد أن نتأكد من أننا أنشأنا اليوم مساحة تشعرن فيها جميعاً بالأمان والشجاعة لإعلان آرائكن وإجابة على الأسئلة المهمة التي نطرحها عليك.





الفئة العمرية المقترحة	المواد	الوقت
13 - 18	أقلام وأوراق لتسجيل الإجابات ونقاط المناقشة	15 دقيقة



نطلب منك اليوم مشاركة مشاعرك وخبراتك وآرائك . ولكي يساهم الجميع ، علينا التأكد من أن الجميع يشعر بالأمان والتقدير في هذه العملية

كيف سنلعب:

1. اطلبي من مجموعة صغيرة من المتطوعات من المجموعة (3-5 أشخاص) ارتجال مشهد دون أي تخطيط. تجهيز المشهد يتمثل في كونهن معًا في حفلة . القصة متروكة لهن! أوقفي المشهد عندما يصل إلى نهايته ، أو عندما يمر خمس دقائق.
2. اطلبي من مجموعة أخرى من المتطوعات إعادة تمثيل نفس المشهد ، لكن الشخصيات غير مرتاحة وخائفة.
3. اطلبي من مجموعة ثالثة من المتطوعات لعب نفس المشهد مرة أخرى ، لكن هذه المرة تشعر الشخصيات بالأمان والثقة والشجاعة.

استخلاص المعلومات



ما هي الفروق بين المشاهد الثلاثة؟
في المشهد الثالث شعرت الشخصيات بالأمان والثقة والشجاعة. كيف أمكنك رؤية ذلك وما الذي جعلهن يشعرن هكذا؟
ما الذي يجعلك تشعرين بالأمان والشجاعة؟ نريد أن نتأكد من أننا أنشأنا اليوم مساحة تشعرن فيها جميعًا بالأمان والشجاعة لإعلان آرائكن والإجابة على الأسئلة المهمة التي نطرحها عليك.



الجزء 3: اعلني {اصدحي} {ب} رأيك

هذا الجزء من ملف الأنشطة هو جوهر المشاورة: نحن نطلب من الفتيات مشاركة إجابتهن على الأسئلة التالية:

1. ما الذي تعنيه لك حركة المرشدات وفتيات الكشافة؟
2. ما الذي ترغبين في تجربته والتعرف عليه من خلال حركة المرشدات وفتيات الكشافة؟

اختاري نشاطًا واحدًا لإكماله من الخيارات أدناه لكل من السؤالين.



1. اختياري: إذا كان لديك الوقت وترغبين في جعل الفتيات في حالة مزاجية جيدة للعصف الذهني ، فيمكنك لعب لعبة الإحماء السهلة هذه قبل القيام بالأنشطة أدناه.
2. قفن في دائرة.
3. تنظر اللاعبة الأولى إلى لاعبة أخرى وتتظاهر برمي كرة في اتجاهها . في نفس الوقت تقول كلمة . يمكن أن تكون أي كلمة!
4. "تتلقى" اللاعبة الثانية الكرة الخيالية وتكرر نفس الكلمة التي قيلت . ثم "ترمي" الكرة على لاعبة ثالثة وتقول كلمة جديدة.
5. العبن بأسرع ما يمكن!

السؤال الأول : ما الذي تعنيه لك حركة المرشدات وفتيات الكشافة؟

مربها <



الوقت	المواد	الفئة العمرية المقترحة
15 دقيقة	كرة من الصوف أو الخيط قلم وورقة لتسجيل الإجابات.	5 - 13

أغمضي عينيك واستغرقى بضع ثوانٍ للتفكير في
كيف تجعلك حركة المرشدات وفتيات الكشافة
تشعرين ، وما تعنيه لك الحركة

كيف سنلعب:

1. ابدأي بالسؤال "كيف تُشعرك حركة المرشدات وفتيات الكشافة؟".
2. تبدأ لعبة واحدة بإمساك كرة الصوف ، وتقول اسمها وإجابتها المكونة من كلمة واحدة ، ثم تمسك بنهاية خيط الصوف قبل رمي كرة الصوف إلى لاعبة أخرى عبر الدائرة والتي ستقول اسمها بعد ذلك وتقول إجابتها.
3. تمسك كل لاعبة بجزء من خيط الصوف قبل أن تمرر بقية كرة الصوف للاعبة التالية . بحلول نهاية اللعبة ، يصبح خيط الصوف في شكل شبكة تربط جميع أعضاء مجموعتك معًا.
4. سجلي جميع الإجابات كما وردت! سيتم تضمين إجاباتك في التغذية الراجعة لمشاركة استمعوا إلى الفتيات ListenToGirl# المقدمة إلى الجمعية العالمية للمرشدات وفتيات الكشافة.
5. العبي جولة ثانية ، مع السؤال "ماذا تعني لك حركة المرشدات وفتيات الكشافة؟" يمكن للاعبات إعطاء إجابات أطول لهذا السؤال!
6. إذا كنت تعتقدين أنه سيكون لديك وقت إضافي في اجتماعك ، يمكنك اختيار لعب جولة ثالثة تجيب فيها الفتيات على سؤال "ما الذي تعلمته في حركة المرشدات وفتيات الكشافة؟"



استخلاص المعلومات



شكرًا لك على مشاركة مشاعرك حول حركة المرشدات وفتيات الكشافة! هل كان لديك نفس المشاعر أم مشاعر مختلفة؟ إن مجموعتنا للمرشدات وفتيات الكشافة هي مكان آمن للجميع ، مكان يجب أن نكون فيه جميعًا قادرين على مشاركة مشاعرنا وآرائنا.




الفئة العمرية المقترحة	المواد	الوقت
13 - 18	أوراق ، وأقلام جاف / رصاص	20 دقيقة

مثال لمقدمة:

الآن سنفكر فيما تعنيه لنا حركة المرشدات وفتيات الكشافة . ستحتاجين إلى التأمل في كيف تجعلك حركة المرشدات وفتيات الكشافة تشعرين ، وماذا تعلمت في الحركة.

كيف سنلعب:



1. في مجموعات صغيرة ، استغرقن بضع دقائق للتفكير في الأسئلة الثلاثة التالية:
 - كيف تُشعرك حركة المرشدات وفتيات الكشافة؟
 - ماذا تعني لك الحركة؟
 - ماذا تعلمت في حركة المرشدات وفتيات الكشافة؟
2. كمجموعة ، حددي طريقة إبداعية للإفصاح عن إجاباتك . يمكنك تأليف أغنية أو إعلان تجاري أو قصيدة أو راب أو مقطع فيديو أو سكيتش كوميدي ، إلخ.
3. خذي 10 دقائق لصنع إجابتك الإبداعية ، ثم قدميها للمجموعة . إنهي الأمر بشرح إجابتك في جملتين.
4. ستحتاج الفائدات إلى تسجيل الإجابات - وسيتم تضمينها في التغذية الراجعة لمشاركة استمعوا إلى الفتيات #ListenToGirl المقدمة إلى الجمعية العالمية للمرشدات وفتيات الكشافة

استخلاص المعلومات



شكرًا لك على مشاركة مشاعرك حول حركة المرشدات وفتيات الكشافة بطرق إبداعية! ما هو الجزء المفضل لديك من هذا النشاط؟ سنعمل على ضمان أن تظل أنشطتنا في المستقبل هادفة وذات مغزى بالنسبة لك.

السؤال الثاني : ما الذي ترغبين في تجربته والتعرف عليه من خلال حركة المرشدات وفتيات الكشافة؟

شّمري للإعلان عن رأيك!



الفئة العمرية المقترحة	المواد	الوقت
5 - 15	زهر / نرد ، أو أي عنصر مكتوب عليه الأرقام من 1 إلى 6 سيورة بيضاء أو بوستر للكتابة عليه	15 دقيقة



سنلعب لعبة لمساعدتنا على العصف الذهني وتبادل الأفكار . في نهاية لعبتنا ، سيكون لدينا قائمة كبيرة من المهارات التي نريد تعلمها من خلال حركة المرشدات وفتيات الكشافة ، بالإضافة إلى قائمة بالموضوعات أو القضايا التي نريد معرفة المزيد عنها واتخاذ إجراءات لتحسينها!



كيف سنلعب:

1. اجلسن في دائرة واحدة أو في مجموعات صغيرة (حسب حجم المجموعة وعمرها).
2. اکتبي خمس فئات على السيورة أو البوستر:
 - مهارات العمل الجماعي: مهارات للعمل في مجموعات صغيرة
 - مهارات التعامل مع الآخرين: مهارات للتواصل مع الآخرين
 - مهارات عملية: المهارات التي تحتاجين لتجربتها بنفسك من أجل التعلم
 - (على سبيل المثال ، التعلم من خلال الممارسة بنفسك)
 - المهارات الشخصية: المهارات التي تساعدك على أن تكوني قوية العقل والجسد والروح
 - (مثل تطوير الوعي الذاتي ومهارات العناية بالنفس)
 - الموضوعات: القضايا المحلية أو العالمية التي تؤثر على مجتمعنا و / أو المجتمعات حول العالم والتي نريد معرفة المزيد عنها واتخاذ إجراءات لتحسينها.
 - اشرحي الفئات بلغة مناسبة للفئة العمرية للمجموعة.
3. واحدة تلو الأخرى (كل في دورها) ، تتناوب اللاعبات رمي النرد (أو اختيار عنصر مرقم).
4. إذا حصلت على 1 أو 2 = اقترحي مهارة ترغبين في تعلمها وحددي فئة المهارة التي ينبغي على القائدة تسجيل المهارة المرغوبة تحتها
 - إذا حصلت على 3 أو 4 = اقترحي موضوعًا أو قضية ترغبين في استكشافها بشكل أكبر
 - إذا حصلت على 5 أو 6 = قومي بعمل مضحك/ساخر تختاره المجموعة
 - على سبيل المثال ، قد تقرر المجموعة أن تقومي بأداء رقصة مضحكة سريعة ، أو الركض حول الدائرة بأكملها ثم الجلوس ، وما إلى ذلك.
5. استمري في لعب اللعبة حتى ينتهي وقتك أو حتى تحصلين على إجابات متعددة تحت كل عنوان من عناوين فئات العصف الذهني.
6. أثناء النشاط ، ستحتاج القائدة إلى تسجيل الإجابات التي تمت مشاركتها في عملية العصف الذهني. وسيتم تضمينها في التغذية الراجعة لمشاركة استمعوا إلى الفتيات ListenToGirl# المقدمة إلى الجمعية العالمية للمرشدات وفتيات الكشافة.

استخلاص المعلومات



هل فوجئت ببعض المهارات المذكورة اليوم؟ من المهم حقًا بالنسبة لنا أن نحصل على فرصة في حركة المرشديات وفتيات الكشافة لاكتساب وتطوير مهارات والتعرف على موضوعات ، قد لا تتمكنين من استكشافها في المدرسة أو في المنزل . من المهم لنا أيضًا أن يكون لك رأي فيما ترغبين تعلمه. في نشاطنا الأخير اليوم ، سوف نتعهد بالعمل معًا لجلب بعض أفكارك من العصف الذهني إلى الحياة خلال العام المقبل.

فكري خارج الصندوق!



الفئة العمرية المقترحة	المواد	الوقت
18 - 13	قطع صغيرة من الورق ، أقلام جاف / رصاص ، و 3 صناديق (أحدها مرسوم عليه نجمة ، وآخر مرسوم عليه علامة استفهام والأخير مرسوم عليه قلب) ، العجينة اللاصقة الزرقاء / شريط لاصق	20 دقيقة



سنقوم بنشاط لمساعدتنا على العصف الذهني . في نهاية نشاطنا ، سيكون لدينا قائمة بالمهارات التي نريد تعلمها من خلال حركة المرشديات وفتيات الكشافة بالإضافة إلى قائمة بالموضوعات أو القضايا التي نريد معرفة المزيد عنها واتخاذ إجراءات لتحسينها!

تعليمات:

- 1 = مهارة العمل الجماعي: مهارات للعمل في مجموعات صغيرة
 - 2 = مهارات التعامل مع الآخرين: مهارات للتواصل مع الآخرين
 - 3 = مهارات عملية: المهارات التي تحتاجين لتجربتها بنفسك من أجل التعلم (على سبيل المثال ، تعلم من خلال الممارسة بنفسك)
 - 4 = المهارات الشخصية: المهارات التي تساعدك على أن تكوني قوية العقل والجسد والروح (مثل تطوير الوعي الذاتي ومهارات العناية بالذات)
- خذي قطعة من الورق واكتبي عليها اسم شيء ما (أي شيء: طائرة ورقية ، برتقالة ، مصباح يدوي ، إلخ). ضعيه في الصندوق المرسوم عليه النجمة.
- تحديك التالي هو التفكير في بعض المهارات التي ترغبين في تعلمها في حركة المرشديات وفتيات الكشافة في المستقبل . خذي أربع قطع من الورق وقومي بتسمية كل واحدة منها برقم مختلف من 1 إلى 4. اكتبي في كل ورقة مهارة واحدة ترغبين في تعلمها تحت كل فئة من فئات المهارات الأربع أعلاه وضعي أوراقك بعد الانتهاء من الكتابة في الصندوق المرسوم عليه القلب.

فكري في موضوع أو قضية واحدة على الأقل ترغيبين في معرفة المزيد عنها في حركة المرشدات وفتيات الكشافة حتى يكون لديك المعلومات التي تحتاجينها لاتخاذ إجراء وتحسين وضع القضية . اکتبي كل موضوع / قضية على قطعة منفصلة من الورق وضعي قطع الورق في الصندوق المرسوم عليه علامة الاستفهام.

خذي قطعة واحدة من كل صندوق ، وفي أزواج ، حاولن الخروج بأفكار تربط القطع الثلاث من الورق بطريقة مبتكرة (على سبيل المثال ، كيف يمكنك أن تكوني مبتكرة وتستخدمي الشيء في تعلم المهارات و استكشاف الموضوع). إذا سمح الوقت ، يمكنكن لعب بضع جولات ، وإعادة قطع الورق وأخذ قطع جديدة.

بمجرد الانتهاء من اللعب ، تأكدي من إعادة قطع الورق إلى الصندوق! ستسجل القائدة جميع الأفكار الموجودة في صندوقي القلب وعلامة الاستفهام ، وسيتم تضمينها في التغذية الراجعة لمشاركة استمعوا إلى الفتيات ListenToGirl# المقدمة إلى الجمعية العالمية للمرشدات وفتيات الكشافة.



استخلاص المعلومات



هل هناك بعض الأفكار التي يمكنك وترغيبين في تجربتها؟ من المهم حقًا بالنسبة للقائدات أن تحصلين على فرصة في حركة المرشدات وفتيات الكشافة لاكتساب وتطوير مهارات والتعرف على موضوعات / قضايا قد لا يمكنك استكشافها في المدرسة أو في المنزل . من المهم بالنسبة لنا أيضًا أن يكون لك رأي في المهارات التي ترغيبين في تعلمها والقضايا التي ترغيبين في اتخاذ إجراءات لتحسينها. في نشاطنا الأخير اليوم ، سوف نتعهد بجلب بعض أفكارك من العصف الذهني إلى الحياة خلال العام المقبل.



الجزء 4 : تعهدي بالحفاظ عليها ذات صلة ومثيرة وسهل الوصول إليها وتقودها المتعلمة (R.E.A.L)! قدمي تعهدك

بعد إجراء المشاورة ، ستتعهد القائدات باستخدام الأفكار التي جمعنها من خلال مشاورتهن الشبابية #ListenToGirls ؛ في تخطيط أنشطتهن ، وجعل مجموعتهن مجموعة تقودها الفتاة بشكل أكبر. وستتعهد الفتيات بجعل مجموعتهن مساحة آمنة وشجاعة لمشاركة مشاعرهن وخبرتهن وآرائهن.

الوقت	المواد	الفئة العمرية المقترحة
10 دقيقة	نسخ مطبوعة من التعهدين كاميرا/هاتف	الجميع

R.E.A.L

كقائدات ، سنتعهد لكن اليوم بأنه عندما نخطط لأنشطة المرشدات / فتيات الكشافة ، سنستمع إلى الفتيات #ListenToGirls ؛ حتى نضمن أن تكون أنشطتنا دائماً ذات صلة ومثيرة وسهل الوصول إليها وتقودها المتعلمة (R.E.A.L). هل يمكنك جميعاً التعهد اليوم بالمساعدة في جعل مجموعتنا مكاناً آمناً وشجاعاً حتى يشعر فيه الجميع بالراحة في مشاركة اقتراحاتهم وآرائهم؟ معاً ، إذا تعهدنا بالقيام بهذه الأشياء ، يمكننا أن نجعل مجموعتنا مساحة ممتعة وهادفة تقودها الفتاة!

لوحة تعهد القائدة تنص على:

بصفتي قائدة >أدخلي اسم المجموعة هنا < أتعهد " وأن أجعل #ListenToGirls بأن أستمع إلى الفتيات ... مجموعتنا مساحة تقودها الفتاة من خلال

لوحة تعهد الفتاة تنص على:

أتعهد بأن أجعل مجموعتنا مكاناً آمناً وشجاعاً ، وأن أساعد في جعل حركة المرشدات وفتيات الكشافة حركة ... تقودها الفتاة من خلال

تعليمات التعهد:

أضيفي اسم مجموعتك إلى لوحة تعهد القائدة فكري فيما تريدين أن تتعهدي بفعله لتجعلي مجموعتك مجموعة تقودها الفتاة بشكل أكبر قمن بقراءة تعهداتكن بصوت عالٍ (كل من الفتيات والقائدات!) قد تختار من تقوم بالتعهد الظهور في صورة فوتوغرافية مع لوحة التعهد الخاصة بها . يمكن لأعضاء المجموعة (حسب الاقتضاء) اختيار مشاركة صورة تعهدهن على وسائل التواصل الاجتماعي باستخدام الهاشتاجات:

IDG2022 #

GirlsSpeakUp

ListenToGirls

ابقي آمنة على الإنترنت:

تأكد من حصولك على إذن من فتياتك المرشدات / فتيات الكشافة وأولياء أمورهن قبل نشر الصور على وسائل التواصل الاجتماعي.
تحدثي إلى فتياتك المرشدات / فتيات الكشافة حول كيفية البقاء آمنة على الإنترنت قبل تشجيعهن على النشر على وسائل التواصل الاجتماعي. لا بأس في الحفاظ على خصوصية حسابك والنشر لعائلتك وأصدقائك فقط ، أو إرسال صورك إلى منظمك المحلية لنشرها.
لمزيد من المعلومات حول البقاء آمنة على الإنترنت ، قومي بزيارة موقعنا على الإنترنت وبرنامجنا التصفح بذكاء.



استخلاص المعلومات



الآن لقد قطعنا هذا التعهد على أنفسنا معًا ، والتحدي الذي نواجهه هو العمل معًا للمساعدة في إحياء بعض الأفكار التي خرجنا بها خلال أنشطة العصف الذهني خلال العام المقبل . كيف يجعلك ذلك تشعرين؟
سنؤكد من تخصيص وقت في الاجتماعات المستقبلية حتى تتمكن جميعًا من العمل معًا للتخطيط لنشاط واحد على الأقل يُبنى على مهارة أو موضوع تم اقتراحه أثناء مشاورتنا اليوم.

الجزء 5: أرسلنا إجابات مشاركتك الشبابية

لقد صممنا ملف الأنشطة هذا لمساعدة المجموعات المحلية على إجراء مشاورات شبابية ، وعلى أن يصبحن مجموعات تقودها الفتاة بشكل أكبر . لكننا نريد أيضًا أن نرى إجابات مجموعتك! سيساعدنا هذا في تصميم مشاريع وأنشطة وحملات مستقبلية وثيقة الصلة بحياة الفتيات.



لغرض: إرسال نتائج استشارة الشباب الخاصة بك إلى الرابطة العالمية للمرشدات وفتيات الكشافة قبل 30 أكتوبر .
شاركنا جميع الإجابات التي قمت بتسجيلها على هذا الرابط

<https://campfire.waggs.org/book-page/join-listen-girls-global-youth-consultation>

أحسنيت! لقد أكملت ملف أنشطة اليوم العالمي للفتاة 2022



الخاصة بك من متجر الجمعية العالمية للمرشدات وفتيات #GirlsSpeakUp احصلي على شارة الفتيات هنا الآن الكشافة.

اذهبي لأبعد من ذلك

إذا كنت مهتمة بمعرفة المزيد عن المشاورات الشبابية ، فاقرأي دليلنا التفاعلي حول إجراء مشاورات شبابية ذات صلة (R.E.A.L.) ومثيرة وسهل الوصول إليها وتقودها المتعلمة





بصفتي قائدة ”

.....
أتعهد بأن أستمع إلى الفتيات
وأن أجعل مجموعتنا **#ListenToGirls**
مساحة تقودها الفتاة من خلال
.....“



أتعهد بأن أجعل مجموعتنا مكانًا آمنًا
وشجاعًا ، وأن أساعد في جعل حركة
المرشدات وفتيات الكشافة حركة تقودها
.....“





الجمعية العالمية
للمرشدات
وفتيات الكشافة