



On observe, on écoute, on agit

# La 39e Conférence Mondiale de l'AMGE

CAMBODGE 2026

## DOCUMENT 7 MISE À JOUR SUR LES COTISATIONS D'ADHÉSION DE L'AMGS POUR LE TRIENNAT 2027-2029

AVRIL 2026

## INTRODUCTION

Ce document fournit aux Organisations Membres des informations sur les cotisations d'adhésion de l'AMGE pour le triennat 2027-2029. Il présente les calculs actualisés des cotisations, examine la mise en œuvre de la Politique de Cotisation, et consigne la décision du Conseil mondial concernant l'application d'un ajustement pour inflation pour ce triennat.

## CONTEXTE

Le modèle actuel de cotisation de l'AMGE a été approuvé lors de la Réunion générale extraordinaire de septembre 2024. [La Politique de cotisation](#), publiée en décembre 2024, définit la méthodologie et les paramètres utilisés pour calculer les cotisations pour chaque triennat.

Conformément à la méthodologie approuvée, les cotisations sont calculées à l'aide de la formule suivante :

**Tarif standard par membre × remise liée à la tranche de richesse de l'AMGE × nombres d'adhésion**

La méthodologie comprend également des protections et des ajustements, notamment des plafonds d'effectifs, des niveaux minimum et maximum de contribution, des mesures transitoires lorsque les cotisations changent de manière significative entre deux triennats, ainsi qu'une disposition permettant au Conseil mondial d'examiner l'application de l'inflation à chaque triennat.

## EXAMEN DE LA MISE EN ŒUVRE DE LA POLITIQUE DE COTISATION

Comme cela avait été convenu lors de la Réunion générale extraordinaire de 2024, le Conseil mondial a entrepris un examen de la mise en œuvre de la Politique de cotisation.

Dans le cadre de ce processus, les Organisations Membres ont été invitées à envoyer leurs retours à [membershipfeereview@waggs.org](mailto:membershipfeereview@waggs.org) avant le 28 février 2026. Aucune contribution n'a été reçue.


Dans l'ensemble, le respect de la Politique de Cotisation a été solide, à l'exception notable du respect des délais de paiement. Les cotisations sont dues au 31 janvier de chaque année, sauf si un autre échéancier a été convenu. En 2025 et en 2026, respectivement 24 % et 11 % des cotisations ont été reçus à cette date. Le Conseil mondial souligne l'importance du paiement dans les délais pour soutenir la planification financière et la mise en œuvre de l'AMGE.

Au moment de la rédaction du présent document, quatre Organisations Membres bénéficient d'un plan de remboursement actif, et chacune respecte les conditions de son accord.

En 2025, une aide financière d'un montant total de 29 000 GBP a été accordée à six Organisations Membres afin de les aider à s'acquitter de leurs obligations en matière de cotisation.

En décembre 2025, le Conseil mondial a approuvé une réduction de cotisation pour une Organisation Membre pour 2026 en raison de circonstances exceptionnelles.

Sur la base de cet examen, le Conseil mondial considère que le modèle de cotisation fonctionne comme prévu : il soutient la viabilité financière de l'AMGE tout en offrant une structure de cotisation gérable pour les Organisations membres.



## MISE À JOUR POUR LE TRIENNAT 2027-2029


Pour le triennat 2027-2029, les calculs des cotisations ont été actualisés à partir des données les plus récentes disponibles, conformément à la Politique de Cotisation. Les effectifs d'adhésion utilisés sont ceux du Recensement 2026 (au 31 décembre 2025). Les tranches de richesse ont été mises à jour à partir des données de la Banque mondiale sur le Revenu National Brut (RNB) par habitant (méthode Atlas), publiées le plus récemment en juillet 2024.

**Tableau 1. Tranches de richesse de l'AMGE 2027-2029**

Tranches de richesse fondées sur le RNB par habitant (méthode Atlas) pour les calculs		
Limite inférieure en USD	Pourcentage des frais à payer	Tranche de richesse de l'AMGE
-	frais minimum	1
567	10%	2
1,136	20%	3
4,496	30%	4
6,969	40%	5
13,936	50%	6
27,871	75%	7
55,741	100%	8

Quinze Organisations Membres sont concernée par des changements dans l'attribution de la tranche de richesse.

- Organisations Membres passant à une tranche inférieure (entraînant un niveau de remise plus élevé) :
  - Nombre d'OM passant à une tranche inférieure : 2
  - Nombre d'OM passant à deux tranches inférieures : 1
- Organisations Membres passant à une tranche supérieure (entraînant un niveau de remise plus bas)
  - Nombre d'OM passant à une tranche supérieure: 11
  - Nombre d'OM passant à trois tranches supérieures: 1





## EXAMEN DE L'INFLATION ET DÉCISION DU CONSEIL MONDIAL

Conformément à la Politique de Cotisation, le Conseil mondial a examiné s'il convenait d'appliquer un ajustement pour inflation au tarif standard par membre (actuellement de 0,52 GBP) pour le triennat 2027-2029. La Politique prévoit que l'inflation peut être appliquée à chaque triennat et précise que l'inflation au Royaume-Uni est généralement mesurée à l'aide de l'Indice des prix à la consommation.

Aux fins de cet examen, trois scénarios ont été envisagés : une position de 0 % (sans ajustement), un ajustement de +6 % aligné sur l'Indice des prix à la consommation du Royaume-Uni, et un ajustement de +3 % comme scénario intermédiaire

À l'issue de cet examen, le Conseil mondial a décidé qu'aucun ajustement pour inflation ne serait appliqué pour le triennat 2027-2029. Le tarif standard par membre restera donc fixé à 0,52 GBP pour cette période.

### Justification de la décision

Pour parvenir à cette décision, le Conseil mondial a pris en considération le contexte actuel dans l'ensemble du Mouvement. La période 2027-2029 sera le premier triennat complet du modèle révisé de cotisation, et certaines Organisations Membres bénéficient encore de mesures transitoires d'allègement. Le Conseil a également pris en compte les pressions financières persistantes qui affectent de nombreuses Organisations Membres, ainsi que l'importance de la stabilité et de la prévisibilité à mesure que le modèle révisé s'installe pleinement.

L'analyse a également montré que l'application d'un ajustement de +3 % ou de +6 % générerait des recettes supplémentaires, mais entraînerait une augmentation significative des cotisations pour un petit groupe d'Organisations Membres.


Sur cette base, et compte tenu de la situation financière plus solide de l'AMGE, le Conseil mondial a conclu que le maintien d'une position à 0 % constituait l'approche la plus appropriée pour le triennat 2027-2029.

## RECETTES PRÉVISIONNELLES

En termes de recettes prévisionnelles, les calculs actualisés des cotisations indiquent que l'AMGE peut prévoir environ 1 630 000 GBP pour chacune des années du triennat 2027-2029. Ces projections offrent une perspective financière stable pour la période à venir et soutiennent une planification efficace, tant pour l'AMGE que pour les Organisations Membres.

## PERSPECTIVES

Pour l'avenir, le Conseil mondial note que l'inflation demeure un facteur important pour la viabilité financière à long terme de l'AMGE. Les Organisations membres sont donc informées qu'un ajustement pour inflation sera probablement appliqué au triennat 2030-2032. L'AMGE communiquera cette décision à l'avance et offrira des possibilités d'échange à ce sujet, notamment lors des Conférences régionales de 2028.



## EXAMEN PAR LES ORGANISATIONS MEMBRES DES DONNÉES D'ADHÉSION ET DES INFORMATIONS RELATIVES AUX TRANCHES DE RICHESSE

Les Organisations Membres sont invitées à examiner les chiffres communiqués dans ce document. Si une organisation estime qu'il existe une erreur dans ses données d'adhésion ou dans l'attribution de sa tranche de richesse, elle doit contacter l'équipe Adhésion et Soutien régional de l'AMGE à l'adresse [membership@wagggs.org](mailto:membership@wagggs.org) avant le 15 juillet 2026, afin que les informations puissent être vérifiées avant la facturation.

Le cas échéant, les Organisations Membres pourront être invitées à fournir des pièces justificatives, en particulier lorsque les données de la Banque mondiale ne sont pas publiées ou lorsqu'une autre mesure officielle doit être utilisée.

### ANNEXES

#### Annexe 1 - Résumé de la méthodologie et des paramètres clés


Formule de base : tarif standard par membre × remise liée à la tranche de richesse × effectifs d'adhésion

Paramètres clés utilisés pour calculer les cotisations 2027-2029 :

- **Tarif standard par membre** : 0,52 GBP (sous réserve de tout ajustement pour inflation approuvé par le Conseil mondial).
- **Tranches de richesse** : huit tranches fondées sur le RNB par habitant de la Banque mondiale (méthode Atlas), avec des remises comprises entre 0 et 100 %.
- **Effectifs d'adhésion** : tels que déclarés dans le Recensement de l'AMGE au 31 décembre 2025 (soumission du Recensement 2026).
- **Plafonds d'adhésion** : appliqués selon la tranche de richesse ; en outre, aucune OM ne paie pour moins de 20 % de son effectif total déclaré une fois les plafonds appliqués.
- **Cotisation annuelle minimale** : 170 GBP pour les Membres à part entière et 85 GBP pour les Membres associés (sous réserve de tout ajustement pour inflation approuvé par le Conseil mondial).
- **Plancher et plafond du tarif par membre** : minimum de 0,01 GBP et maximum de 1,00 GBP (étant entendu que les OM qui paient la cotisation annuelle minimale peuvent avoir un tarif effectif par membre supérieur à 1,00 GBP).
- **Mesure transitoire d'allègement** : les variations de cotisation supérieures à 33 % sont échelonnées sur le triennat. Toute augmentation totale entre deux triennats est plafonnée à 100 % (le montant total étant atteint la troisième année).
- **Garantie de contribution maximale** : aucune OM ne contribue à plus de 50 % du total mondial des cotisations d'adhésion avant l'application de la mesure transitoire d'allègement.

#### Annexe 2 - Frais d'adhésion 2025-2026

- [Cliquez ici pour consulter les frais d'adhésion actuels à Campfire](#)



## Annexe 3 - Frais d'adhésion 2027-2029

Région	Pays / Territoire	Statut de membre	Recensement (Dec-2025)	RNB par habitant utilisé	Frais d'adhésion			Taux par Membre (GBP)			Bande actuelle (2024-2026)		Nouvelle Bande (2027-2029)		Changements dans la bande de richesse	L'aide transitoire
					2027	2028	2029	2027	2028	2029	Bande	Remise	Bande	Remise		
Europe	ALBANIE	Associé	439	9.910	85	85	85	£0,19	£0,19	£0,19	5	60%	5	60%	Même	Non
Arabe	ALGÉRIE	Titulaire	8.793	5.370	3.148	2.260	1.372	£0,36	£0,26	£0,16	4	70%	4	70%	Même	Oui
Hémisphère Occidentale	ANTIGUA ET BARBUDA	Titulaire	386	21.150	170	170	170	£0,44	£0,44	£0,44	6	50%	6	50%	Même	Non
Hémisphère Occidentale	ARGENTINE	Titulaire	5.046	13.530	1.050	1.050	1.050	£0,21	£0,21	£0,21	5	60%	5	60%	Même	Non
Europe	ARMENIE	Titulaire	1.037	7.810	216	216	216	£0,21	£0,21	£0,21	5	60%	5	60%	Même	Non
Hémisphère Occidentale	ARUBA	Titulaire	252	35.570	170	170	170	£0,67	£0,67	£0,67	7	25%	7	25%	Même	Non
Asie-Pacifique	AUSTRALIE	Titulaire	14.397	62.680	7.486	7.486	7.486	£0,52	£0,52	£0,52	8	0%	8	0%	Même	Non
Europe	AUTRICHE	Titulaire	13.449	54.760	5.245	5.245	5.245	£0,39	£0,39	£0,39	7	25%	7	25%	Même	Non
Europe	AZERBAIJAN	Titulaire	468	7.330	170	170	170	£0,36	£0,36	£0,36	4	70%	5	60%	Augmenté	Non
Hémisphère Occidentale	BAHAMAS	Titulaire	1.638	37.020	440	539	639	£0,27	£0,33	£0,39	7	25%	7	25%	Même	Oui
Arabe	BAHRAIN	Titulaire	4.959	28.090	1.934	1.934	1.934	£0,39	£0,39	£0,39	7	25%	7	25%	Même	Non
Asie-Pacifique	BANGLADESH	Titulaire	74.829	2.820	5.499	6.641	7.782	£0,07	£0,09	£0,10	3	80%	3	80%	Même	Oui
Hémisphère Occidentale	BARBADOS	Titulaire	1.583	25.140	412	412	412	£0,26	£0,26	£0,26	6	50%	6	50%	Même	Non
Europe	BELARUS	Titulaire	73	8.260	170	170	170	£2,33	£2,33	£2,33	5	60%	5	60%	Même	Non
Europe	BELGIQUE	Titulaire	68.645	55.290	26.772	26.772	26.772	£0,39	£0,39	£0,39	7	25%	7	25%	Même	Non
Hémisphère Occidentale	BELIZE	Titulaire	348	7.150	170	170	170	£0,49	£0,49	£0,49	5	60%	5	60%	Même	Non
Afrique	BENIN	Titulaire	4.370	1.430	454	454	454	£0,10	£0,10	£0,10	3	80%	3	80%	Même	Non
Hémisphère Occidentale	BOLIVIE	Titulaire	95	4.160	170	170	170	£1,79	£1,79	£1,79	3	80%	3	80%	Même	Non
Afrique	BOTSWANA	Titulaire	10.310	7.750	2.144	2.144	2.144	£0,21	£0,21	£0,21	5	60%	5	60%	Même	Non
Hémisphère Occidentale	BRESIL	Titulaire	2.641	9.930	549	549	549	£0,21	£0,21	£0,21	5	60%	5	60%	Même	Non
Asie-Pacifique	BRUNEL DARUSSALAM	Titulaire	820	36.020	320	320	320	£0,39	£0,39	£0,39	7	25%	7	25%	Même	Non
Afrique	BURKINA FASO	Titulaire	3.607	850	188	188	188	£0,05	£0,05	£0,05	2	90%	2	90%	Même	Non
Afrique	BURUNDI	Titulaire	19.899	260	199	199	199	£0,01	£0,01	£0,01	1	*	1	*	Même	Non
Asie-Pacifique	CAMBODGE	Titulaire	8.601	2.550	310	388	466	£0,04	£0,05	£0,05	3	80%	3	80%	Même	Oui
Afrique	CAMEROUN	Titulaire	6.806	1.700	708	708	708	£0,10	£0,10	£0,10	3	80%	3	80%	Même	Non
Hémisphère Occidentale	CANADA	Titulaire	77.177	53.400	30.099	30.099	30.099	£0,39	£0,39	£0,39	7	25%	7	25%	Même	Non
Afrique	CENTRE AFRIQUE	Titulaire	10.693	510	170	170	170	£0,02	£0,02	£0,02	1	*	1	*	Même	Non
Afrique	TCHAD	Titulaire	29.445	940	453	567	680	£0,02	£0,02	£0,02	2	90%	2	90%	Même	Oui
Hémisphère Occidentale	CHILI	Titulaire	26.175	15.750	6.806	6.806	6.806	£0,26	£0,26	£0,26	6	50%	6	50%	Même	Non
Hémisphère Occidentale	COLOMBIE	Titulaire	126	7.040	170	170	170	£1,35	£1,35	£1,35	4	70%	5	60%	Augmenté	Non
Afrique	CONGO BRAZAVILLE	Titulaire	3.956	2.280	411	411	411	£0,10	£0,10	£0,10	3	80%	3	80%	Même	Non
Afrique	D.R. DU CONGO	Titulaire	247.901	670	453	567	680	£0,00	£0,00	£0,00	2	90%	2	90%	Même	Oui
Asie-Pacifique	ILES COOK	Titulaire	427	19.613	170	170	170	£0,40	£0,40	£0,40	3	80%	6	50%	Augmenté	Non
Hémisphère Occidentale	COSTA RICA	Titulaire	10.193	15.620	2.650	2.650	2.650	£0,26	£0,26	£0,26	5	60%	6	50%	Augmenté	Non
Afrique	COTE D'IVOIRE	Titulaire	31.711	2.530	1.923	2.403	2.884	£0,06	£0,08	£0,09	3	80%	3	80%	Même	Oui
Europe	CROATIE	Titulaire	1.724	22.250	448	448	448	£0,26	£0,26	£0,26	6	50%	6	50%	Même	Non
Hémisphère Occidentale	CURAÇAO	Titulaire	156	22.590	170	170	170	£1,09	£1,09	£1,09	6	50%	6	50%	Même	Non
Europe	CHYPRE	Titulaire	1.104	32.870	431	431	431	£0,39	£0,39	£0,39	7	25%	7	25%	Même	Non
Europe	REPUBLIQUE TCHÈQUE	Titulaire	35.154	29.560	10.555	12.133	13.710	£0,30	£0,35	£0,39	6	50%	7	25%	Augmenté	Oui
Europe	DANEMARK	Titulaire	16.786	72.540	8.729	8.729	8.729	£0,52	£0,52	£0,52	8	0%	8	0%	Même	Non
Hémisphère Occidentale	DOMINIQUE	Titulaire	351	10.230	170	170	170	£0,48	£0,48	£0,48	5	60%	5	60%	Même	Non
Hémisphère Occidentale	REPUBLIQUE DOMINICAINE	Titulaire	334	10.280	170	170	170	£0,51	£0,51	£0,51	5	60%	5	60%	Même	Non
Hémisphère Occidentale	ECUADOR	Titulaire	26	6.430	170	170	170	£6,54	£6,54	£6,54	4	70%	4	70%	Même	Non
Arabe	EGYPTE	Titulaire	19.700	3.510	2.049	2.049	2.049	£0,10	£0,10	£0,10	3	80%	3	80%	Même	Non
Hémisphère Occidentale	EL SALVADOR	Titulaire	36	5.120	170	170	170	£4,72	£4,72	£4,72	4	70%	4	70%	Même	Non
Europe	ESTONIE	Titulaire	557	28.880	217	217	217	£0,39	£0,39	£0,39	6	50%	7	25%	Augmenté	Non
Afrique	ESWATINI	Titulaire	200	3.590	170	170	170	£0,85	£0,85	£0,85	3	80%	3	80%	Même	Non
Asie-Pacifique	FIJI	Titulaire	6.137	5.820	547	683	820	£0,09	£0,11	£0,13	4	70%	4	70%	Même	Oui
Europe	FINLANDE	Titulaire	26.253	51.650	10.239	10.239	10.239	£0,39	£0,39	£0,39	7	25%	7	25%	Même	Non

## Annexe 3 - Frais d'adhésion 2027-2029

Région	Pays / Territoire	Statut de membre	Recensement (Dec-2025)	RNB par habitant utilisé	Frais d'adhésion			Taux par Membre (GBP)			Bande actuelle (2024-2026)		Nouvelle Bande (2027-2029)		Changements dans la bande de richesse	L'aide transitoire
					2027	2028	2029	2027	2028	2029	Bande	Remise	Bande	Remise		
Europe	FRANCE	Titulaire	106.075	45.160	41.369	41.369	41.369	£0,39	£0,39	£0,39	7	25%	7	25%	Même	Non
Afrique	LA GAMBIE	Titulaire	19.685	880	1.024	1.024	1.024	£0,05	£0,05	£0,05	2	90%	2	90%	Même	Non
Europe	GEORGIE	Titulaire	295	8.110	170	170	170	£0,58	£0,58	£0,58	4	70%	5	60%	Augmenté	Non
Europe	ALLEMAGNE	Titulaire	34.340	55.090	13.393	13.393	13.393	£0,39	£0,39	£0,39	7	25%	7	25%	Même	Non
Afrique	GHANA	Titulaire	446.245	2.310	18.460	22.230	26.000	£0,04	£0,05	£0,06	3	80%	3	80%	Même	Oui
Europe	GRECE	Titulaire	4.558	22.730	1.185	1.185	1.185	£0,26	£0,26	£0,26	6	50%	6	50%	Même	Non
Hémisphère Occidental	GRENADE	Titulaire	2.160	10.510	339	394	449	£0,16	£0,18	£0,21	5	60%	5	60%	Même	Oui
Hémisphère Occidental	GUATEMALA	Titulaire	55	5.780	170	170	170	£3,09	£3,09	£3,09	4	70%	4	70%	Même	Non
Afrique	GUINEE	Titulaire	4.889	1.440	424	466	508	£0,09	£0,10	£0,10	3	80%	3	80%	Même	Oui
Hémisphère Occidental	GUYANE	Titulaire	2.436	20.140	517	575	633	£0,21	£0,24	£0,26	6	50%	6	50%	Même	Oui
Hémisphère Occidental	HAITI	Titulaire	515	1.760	170	170	170	£0,33	£0,33	£0,33	3	80%	3	80%	Même	Non
Hémisphère Occidental	HONDURAS	Titulaire	94	3.020	170	170	170	£1,81	£1,81	£1,81	3	80%	3	80%	Même	Non
Asie-Pacifique	HONG KONG SAR, CHINA	Titulaire	26.849	57.070	13.961	13.961	13.961	£0,52	£0,52	£0,52	7	25%	8	0%	Augmenté	Non
Europe	HONGRIE	Titulaire	477	20.770	170	170	170	£0,36	£0,36	£0,36	6	50%	6	50%	Même	Non
Europe	ISLANDE	Titulaire	1.176	82.200	612	612	612	£0,52	£0,52	£0,52	8	0%	8	0%	Même	Non
Asie-Pacifique	INDIE	Titulaire	2.816.013	2.650	58.573	58.573	58.573	£0,02	£0,02	£0,02	3	80%	3	80%	Même	Non
Europe	IRLANDE	Titulaire	10.118	80.650	5.261	5.261	5.261	£0,52	£0,52	£0,52	8	0%	8	0%	Même	Non
Europe	ISRAEL	Titulaire	58.281	52.910	22.730	22.730	22.730	£0,39	£0,39	£0,39	7	25%	7	25%	Même	Non
Europe	ITALIE	Titulaire	96.574	38.590	37.664	37.664	37.664	£0,39	£0,39	£0,39	7	25%	7	25%	Même	Non
Hémisphère Occidental	JAMAIQUE	Titulaire	2.374	7.210	380	437	494	£0,16	£0,18	£0,21	4	70%	5	60%	Augmenté	Oui
Asie-Pacifique	JAPON	Titulaire	20.381	36.000	7.949	7.949	7.949	£0,39	£0,39	£0,39	7	25%	7	25%	Même	Non
Arabe	JORDANIE	Titulaire	15.470	4.430	1.609	1.609	1.609	£0,10	£0,10	£0,10	3	80%	3	80%	Même	Non
Afrique	KENYA	Titulaire	113.107	2.090	11.763	11.763	11.763	£0,10	£0,10	£0,10	3	80%	3	80%	Même	Non
Asie-Pacifique	KIRIBATI	Associé	271	3.660	85	85	85	£0,31	£0,31	£0,31	3	80%	3	80%	Même	Non
Asie-Pacifique	COREE	Titulaire	4.580	36.750	1.786	1.786	1.786	£0,39	£0,39	£0,39	7	25%	7	25%	Même	Non
Arabe	KOWEIT	Titulaire	9.904	40.770	3.863	3.863	3.863	£0,39	£0,39	£0,39	7	25%	7	25%	Même	Non
Europe	LITUANIE	Titulaire	434	21.630	170	170	170	£0,39	£0,39	£0,39	6	50%	6	50%	Même	Non
Arabe	LIBAN	Titulaire	14.897	4.410	1.151	1.350	1.549	£0,08	£0,09	£0,10	3	80%	3	80%	Même	Oui
Afrique	LESOTHO	Titulaire	28.279	1.180	1.528	1.910	2.292	£0,05	£0,07	£0,08	3	80%	3	80%	Même	Oui
Afrique	LIBERIE	Titulaire	8.447	760	439	439	439	£0,05	£0,05	£0,05	2	90%	2	90%	Même	Non
Arabe	LIBYE	Titulaire	8.208	6.890	1.280	1.280	1.280	£0,16	£0,16	£0,16	5	60%	4	70%	Descendu	Non
Europe	LIECHTENSTEIN	Titulaire	303	116.600	170	170	170	£0,56	£0,56	£0,56	8	0%	8	0%	Même	Non
Europe	LUXEMBOURG	Titulaire	2.302	84.650	1.715	1.456	1.197	£0,75	£0,63	£0,52	8	0%	8	0%	Même	Oui
Afrique	MADAGASCAR	Titulaire	98.562	510	453	567	680	£0,00	£0,01	£0,01	1	*	1	*	Même	Oui
Afrique	MALAWI	Titulaire	1.048.208	570	453	567	680	£0,00	£0,00	£0,00	2	90%	2	90%	Augmenté	Oui
Asie-Pacifique	MALAYSIE	Titulaire	117.260	11.650	49.730	37.060	24.390	£0,42	£0,32	£0,21	5	60%	5	60%	Même	Oui
Asie-Pacifique	MALDIVES	Titulaire	13.604	11.640	2.830	2.830	2.830	£0,21	£0,21	£0,21	5	60%	5	60%	Même	Non
Europe	MALTE	Titulaire	1.199	36.730	468	468	468	£0,39	£0,39	£0,39	7	25%	7	25%	Même	Non
Arabe	MAURTANIE	Associé	2.454	2.120	142	167	191	£0,06	£0,07	£0,08	3	80%	3	80%	Même	Oui
Afrique	ILE MAURICE	Titulaire	296	12.970	170	170	170	£0,57	£0,57	£0,57	5	60%	5	60%	Même	Non
Hémisphère Occidental	MEXIQUE	Titulaire	1.411	12.850	293	293	293	£0,21	£0,21	£0,21	5	60%	5	60%	Même	Non
Europe	MONACO	Titulaire	129	168.004	170	170	170	£1,32	£1,32	£1,32	8	0%	8	0%	Même	Non
Asie-Pacifique	MONGOLIE	Titulaire	566	5.380	170	170	170	£0,30	£0,30	£0,30	4	70%	4	70%	Même	Non
Europe	MONTENEGRO	Titulaire	767	12.210	170	170	170	£0,22	£0,22	£0,22	5	60%	5	60%	Même	Non
Afrique	MOZAMBIQUE	Associé	118	550	85	85	85	£0,72	£0,72	£0,72	1	*	1	*	Même	Non
Asie-Pacifique	MYANMAR	Associé	32.309	1.210	2.520	2.520	2.520	£0,08	£0,08	£0,08	3	80%	3	80%	Même	Non
Afrique	NAMIBIE	Titulaire	1.505	4.240	170	170	170	£0,11	£0,11	£0,11	4	70%	3	80%	Descendu	Non
Asie-Pacifique	NEPAL	Titulaire	58.647	1.470	6.099	6.099	6.099	£0,10	£0,10	£0,10	3	80%	3	80%	Même	Non
Europe	PAYS-BAS	Titulaire	57.284	62.520	29.788	29.788	29.788	£0,52	£0,52	£0,52	8	0%	8	0%	Même	Non

## Annexe 3 - Frais d'adhésion 2027-2029

Région	Pays / Territoire	Statut de membre	Recensement (Dec-2025)	RNB par habitant utilisé	Frais d'adhésion			Taux par Membre (GBP)			Bande actuelle (2024-2026)		Nouvelle Bande (2027-2029)		Changements dans la bande de richesse	L'aide transitoire
					2027	2028	2029	2027	2028	2029	Bande	Remise	Bande	Remise		
Asie-Pacifique	NOUVELLE-ZELANDE	Titulaire	6.709	47.580	2.617	2.617	2.617	£0,39	£0,39	£0,39	7	25%	7	25%	Même	Non
Hémisphère Occidental	NICARAGUA	Associé	91	2.510	85	85	85	£0,93	£0,93	£0,93	3	80%	3	80%	Même	Non
Afrique	NIGER	Associé	67	680	85	85	85	£1,27	£1,27	£1,27	2	90%	2	90%	Même	Non
Afrique	NIGERIA	Titulaire	481.507	1.700	26.000	26.000	26.000	£0,05	£0,05	£0,05	3	80%	3	80%	Même	Non
Europe	NORVEGE	Titulaire	10.433	98.170	5.425	5.425	5.425	£0,52	£0,52	£0,52	8	0%	8	0%	Même	Non
Arabe	OMAN	Titulaire	20.377	19.520	5.298	5.298	5.298	£0,26	£0,26	£0,26	6	50%	6	50%	Même	Non
Asie-Pacifique	PAKISTAN	Titulaire	153.423	1.430	15.956	15.956	15.956	£0,10	£0,10	£0,10	3	80%	3	80%	Même	Non
Arabe	PALESTINE	Titulaire	8.386	2.710	872	872	872	£0,10	£0,10	£0,10	3	80%	3	80%	Même	Non
Hémisphère Occidental	PANAMA	Titulaire	1.201	18.010	312	312	312	£0,26	£0,26	£0,26	6	50%	6	50%	Même	Non
Asie-Pacifique	PAPOUASIE NOUVELLE GUINEE	Titulaire	616	2.900	170	170	170	£0,28	£0,28	£0,28	3	80%	3	80%	Même	Non
Hémisphère Occidental	PARAGUAY	Titulaire	65	6.300	170	170	170	£2,62	£2,62	£2,62	4	70%	4	70%	Même	Non
Hémisphère Occidental	PEROU	Titulaire	1.186	7.500	196	221	247	£0,16	£0,19	£0,21	4	70%	5	60%	Augmenté	Oui
Asie-Pacifique	PHILIPPINES	Titulaire	1.215.660	4.470	26.000	26.000	26.000	£0,02	£0,02	£0,02	3	80%	3	80%	Même	Non
Europe	POLOGNE	Titulaire	70.073	21.590	18.219	18.219	18.219	£0,26	£0,26	£0,26	6	50%	6	50%	Même	Non
Europe	PORTUGAL	Titulaire	2.975	26.910	774	774	774	£0,26	£0,26	£0,26	6	50%	6	50%	Même	Non
Arabe	QATAR	Titulaire	1.940	77.290	1.418	1.213	1.009	£0,73	£0,63	£0,52	8	0%	8	0%	Même	Oui
Europe	ROUMANIE	Titulaire	-	17.600	-	-	-	-	-	-	6	50%	6	50%	Même	Non
Europe	RUSSIE	Titulaire	1.769	15.320	460	460	460	£0,26	£0,26	£0,26	6	50%	6	50%	Même	Non
Afrique	RWANDA	Titulaire	21.874	1.040	1.137	1.137	1.137	£0,05	£0,05	£0,05	2	90%	2	90%	Même	Non
Europe	SAINT MARIN	Titulaire	130	53.890	170	170	170	£1,31	£1,31	£1,31	7	25%	7	25%	Même	Non
Afrique	SENEGAL	Titulaire	6.282	1.680	653	653	653	£0,10	£0,10	£0,10	3	80%	3	80%	Même	Non
Afrique	SIERRA LEONE	Titulaire	1.012	820	170	170	170	£0,17	£0,17	£0,17	1	*	2	90%	Augmenté	Non
Asie-Pacifique	SINGAPOUR	Titulaire	7.279	74.750	3.785	3.785	3.785	£0,52	£0,52	£0,52	8	0%	8	0%	Même	Non
Europe	REPUBLIQUE SLOVAQUE	Titulaire	7.487	23.560	1.309	1.628	1.947	£0,17	£0,22	£0,26	6	50%	6	50%	Même	Oui
Europe	SLOVENIE	Titulaire	5.842	31.790	2.278	2.278	2.278	£0,39	£0,39	£0,39	7	25%	7	25%	Même	Non
Asie-Pacifique	ILES SOLOMON	Associé	112	1.910	85	85	85	£0,76	£0,76	£0,76	3	80%	3	80%	Même	Non
Afrique	AFRIQUE DU SUD	Titulaire	19.771	6.110	2.529	2.807	3.084	£0,13	£0,14	£0,16	4	70%	4	70%	Même	Oui
Afrique	SUD SOUDAN	Titulaire	40.831	1.040	2.123	2.123	2.123	£0,05	£0,05	£0,05	2	90%	2	90%	Même	Non
Europe	ESPAGNE	Titulaire	9.754	33.550	3.804	3.804	3.804	£0,39	£0,39	£0,39	7	25%	7	25%	Même	Non
Asie-Pacifique	SRI LANKA	Titulaire	30.833	3.860	6.812	5.009	3.207	£0,22	£0,16	£0,10	3	80%	3	80%	Même	Oui
Hémisphère Occidental	ST. KITTS ET NEVIS	Associé	99	22.470	85	85	85	£0,86	£0,86	£0,86	6	50%	6	50%	Même	Non
Hémisphère Occidental	ST. LUCIE	Titulaire	160	12.640	170	170	170	£1,06	£1,06	£1,06	5	60%	5	60%	Même	Non
Hémisphère Occidental	ST. VINCENT ET LES GRENADES	Titulaire	1.464	11.060	305	305	305	£0,21	£0,21	£0,21	5	60%	5	60%	Même	Non
Arabe	SOUDAN	Titulaire	10.250	710	404	469	533	£0,04	£0,05	£0,05	2	90%	2	90%	Même	Oui
Hémisphère Occidental	SURINAM	Titulaire	193	5.690	170	170	170	£0,88	£0,88	£0,88	4	70%	4	70%	Même	Non
Europe	SUEDE	Titulaire	40.199	58.190	20.903	20.903	20.903	£0,52	£0,52	£0,52	8	0%	8	0%	Même	Non
Europe	SUISSE	Titulaire	24.682	95.220	12.835	12.835	12.835	£0,52	£0,52	£0,52	8	0%	8	0%	Même	Non
Arabe	SYRIE	Titulaire	6.093	710	219	268	317	£0,04	£0,04	£0,05	1	*	2	90%	Augmenté	Oui
Asie-Pacifique	TAIWAN	Titulaire	11.288	35.531	4.402	4.402	4.402	£0,39	£0,39	£0,39	7	25%	7	25%	Même	Non
Afrique	TANZANIE	Titulaire	183.415	1.210	12.499	15.623	18.748	£0,07	£0,09	£0,10	3	80%	3	80%	Même	Oui
Asie-Pacifique	THAILANDE	Titulaire	38.318	7.100	7.970	7.970	7.970	£0,21	£0,21	£0,21	5	60%	5	60%	Même	Non
Afrique	TOGO	Titulaire	1.277	1.080	170	170	170	£0,13	£0,13	£0,13	2	90%	2	90%	Même	Non
Asie-Pacifique	TONGA	Associé	54	5.000	203	144	85	£3,76	£2,67	£1,57	4	70%	4	70%	Même	Oui
Hémisphère Occidental	TRINIDAD ET TOBAGO	Titulaire	2.366	19.740	615	615	615	£0,26	£0,26	£0,26	6	50%	6	50%	Même	Non
Arabe	TUNISIE	Titulaire	12.847	3.880	1.336	1.336	1.336	£0,10	£0,10	£0,10	3	80%	3	80%	Même	Non
Europe	TURQUIE	Titulaire	6.000	13.460	1.248	1.248	1.248	£0,21	£0,21	£0,21	5	60%	5	60%	Même	Non
Afrique	UGANDA	Titulaire	537.927	1.020	13.000	13.000	13.000	£0,02	£0,02	£0,02	2	90%	2	90%	Même	Non
Europe	UKRAINE	Titulaire	289	5.210	170	170	170	£0,59	£0,59	£0,59	4	70%	4	70%	Même	Non
Arabe	EMIRATS ARABES UNIS	Titulaire	1.400	51.550	792	669	546	£0,57	£0,48	£0,39	7	25%	7	25%	Même	Oui

## Annexe 3 - Frais d'adhésion 2027-2029

Région	Pays / Territoire	Statut de membre	Recensement (Dec-2025)	RNB par habitant utilisé	Frais d'adhésion			Taux par Membre (GBP)			Bande actuelle (2024-2026)		Nouvelle Bande (2027-2029)		Changements dans la bande de richesse	L'aide transitoire
					2027	2028	2029	2027	2028	2029	Bande	Remise	Bande	Remise		
Europe	ROYAUME-UNI	Titulaire	367.843	49.470	143.459	143.459	143.459	£0,39	£0,39	£0,39	7	25%	7	25%	Même	Non
Hémisphère Occidental	ETATS-UNIS	Titulaire	1.740.636	83.490	780.000	780.000	780.000	£0,45	£0,45	£0,45	8	0%	8	0%	Même	Non
Hémisphère Occidental	VENEZUELA	Titulaire	275	3.820	170	170	170	£0,62	£0,62	£0,62	5	60%	3	80%	Descendu	Non
Arabe	YEMEN	Titulaire	2.320	820	170	170	170	£0,07	£0,07	£0,07	2	90%	2	90%	Même	Non
Afrique	ZAMBIE	Titulaire	256.000	1.220	15.883	19.853	23.824	£0,06	£0,08	£0,09	3	80%	3	80%	Même	Oui
Afrique	ZIMBABWE	Titulaire	37.988	2.400	3.951	3.951	3.951	£0,10	£0,10	£0,10	3	80%	3	80%	Même	Non

\* Les MO qui paient les frais minimums





**On observe, on écoute, on agit**

# **La 39e Conférence Mondiale de l'AMGE**

**CAMBODGE 2026**