



Vemos. Cuidamos. Actuamos.

39.^a CONFERENCIA MUNDIAL DE LA AMGS

CAMBOYA 2026

DOCUMENTO 7 ACTUALIZACIÓN SOBRE LAS CUOTAS DE AFILIACIÓN DE LA AMGS PARA EL TRIENIO 2027–2029

ABRIL 2026

INTRODUCCIÓN

Este documento proporciona a las Organizaciones Miembro información sobre las cuotas de afiliación de la AMGS para el trienio 2027–2029. Presenta los cálculos actualizados de las cuotas, revisa la aplicación de la Política de Cuotas de Afiliación y deja constancia de la decisión del Consejo Mundial sobre la aplicación de un ajuste por inflación para este trienio.

ANTECEDENTES

El actual modelo de cuotas de afiliación de la AMGS fue aprobado en la Reunión General Extraordinaria de septiembre de 2024. La Política de Cuotas de Afiliación, publicada en diciembre de 2024, establece la metodología y los parámetros utilizados para calcular las cuotas de afiliación de cada trienio.

De conformidad con la metodología aprobada, las cuotas de afiliación se calculan utilizando la siguiente fórmula:

Tarifa estándar por miembro × descuento por banda de riqueza de la AMGS × número de miembros

La metodología también incluye salvaguardas y ajustes, entre ellos topes de membresía, niveles mínimos y máximos de contribución, medidas transitorias cuando las cuotas cambian significativamente entre trienios, y la disposición de que el Consejo Mundial considere la aplicación de la inflación en cada trienio.

REVISIÓN DE LA APLICACIÓN DE LA POLÍTICA DE CUOTAS DE AFILIACIÓN


Tal como se anunció en la Reunión General Extraordinaria de 2024, el Consejo Mundial llevó a cabo una revisión de la aplicación de la Política de Cuotas de Afiliación. Como parte de este proceso, se invitó a las Organizaciones Miembro a enviar sus comentarios a membershipfeereview@wagggg.org antes del 28 de febrero de 2026. No se recibió ningún comentario.

En términos generales, el cumplimiento de la Política de Cuotas de Afiliación ha sido sólido, con la principal excepción de la puntualidad en los pagos. El pago de las cuotas de afiliación vencen el 31 de enero de cada año, salvo que se haya acordado un calendario alternativo. En 2025 y 2026, respectivamente, el 24 % y el 11 % de las cuotas se recibieron antes de esa fecha. El Consejo Mundial subraya la importancia de la puntualidad en los pagos para apoyar la operación y la planificación financiera de la AMGS.

Al momento de redactar este informe, cuatro Organizaciones Miembro cuentan con un plan de pago vigente y cada una de ellas está cumpliendo con los términos de su acuerdo.

En 2025, se proporcionó asistencia financiera a seis Organizaciones Miembro, por un total de 29,000 GBP, para ayudarles a cumplir con sus obligaciones de pago. En diciembre de 2025, el Consejo Mundial aprobó una reducción de cuota para una Organización Miembro para 2026 debido a circunstancias excepcionales.

Sobre la base de esta revisión, el Consejo Mundial considera que el modelo de cuotas de afiliación está funcionando según lo previsto: apoyando la sostenibilidad financiera de la AMGS al tiempo que ofrece una estructura de cuotas manejable para las Organizaciones Miembro.



ACTUALIZACIONES PARA EL TRIENIO 2027-2029

Para el trienio 2027-2029, los cálculos de las cuotas se han actualizado utilizando los datos más recientes disponibles, de conformidad con la Política de Cuotas de Afiliación. Las cifras de membresía contienen los datos del Censo 2026 (al 31 de diciembre de 2025). Las bandas de riqueza se han actualizado utilizando los datos del Ingreso Nacional Bruto (INB) per cápita del Banco Mundial (método Atlas), publicados más recientemente en julio de 2024.

Tabla 1. Bandas de riqueza de la AMGS 2027-2029

Bandas de riqueza para los cálculos según el INB per cápita (método Atlas)		
Límite inferior en USD	Porcentaje de la cuota a pagar	Banda de riqueza de la AMGS
-	tarifa mínima	1
567	10%	2
1,136	20%	3
4,496	30%	4
6,969	40%	5
13,936	50%	6
27,871	75%	7
55,741	100%	8

Quince Organizaciones Miembro se verán afectadas por cambios en la asignación de la banda de riqueza.

- Organizaciones Miembro que descienden de banda (lo que supone un mayor nivel de descuento):
 - Número de OM que descienden una banda: 2
 - Número de OM que descienden dos bandas: 1
- Organizaciones Miembro que ascienden de banda (lo que supone un menor nivel de descuento):
 - Número de OM que ascienden una banda: 11
 - Número de OM que ascienden tres bandas: 1





REVISIÓN DE LA INFLACIÓN Y DECISIÓN DEL CONSEJO MUNDIAL

De conformidad con la Política de Cuotas de Membresía, el Consejo Mundial evaluó si debía aplicarse un ajuste por inflación a la tarifa estándar por miembro (actualmente de 0,52 GBP) para el trienio 2027–2029. La Política establece que se puede aplicar un ajuste por inflación en cada trienio y señala que la inflación del Reino Unido se mide generalmente utilizando el Índice de Precios al Consumidor.

A los fines de esta revisión, se consideraron tres escenarios: una posición del 0% (sin ajuste), un ajuste del +6% alineado con el Índice de Precios al Consumidor del Reino Unido y un ajuste del +3% como escenario intermedio.

Tras esta revisión, el Consejo Mundial decidió que no se aplicará ningún ajuste por inflación para el trienio 2027–2029. Por lo tanto, la tarifa estándar por miembro se mantendrá en 0,52 GBP durante este periodo.

Justificación de la decisión

Para tomar esta decisión, el Consejo Mundial evaluó el contexto actual de todo el Movimiento. El periodo 2027–2029 será el primer trienio completo en el que se aplicará el modelo revisado de cuotas de membresía, y algunas Organizaciones Miembro todavía se encuentran bajo acuerdos de ayuda transitoria. Asimismo, el Consejo Mundial tuvo en cuenta las presiones financieras constantes que afectan a muchas Organizaciones Miembro y la importancia de la estabilidad y la previsibilidad a medida que el modelo revisado se consolida plenamente.

El análisis también indicó que aplicar un ajuste del +3% o del +6% generaría ingresos adicionales, pero resultaría en un aumento sustancial de las cuotas para un grupo pequeño de Organizaciones Miembro.


Sobre esta base, y considerando la sólida posición financiera de la AMGS, el Consejo Mundial concluyó que mantener una posición del 0% es el enfoque más adecuado para el trienio 2027–2029.

INGRESOS PROYECTADOS

En términos de ingresos proyectados, los cálculos actualizados de las cuotas de afiliación indican que la AMGS puede prever aproximadamente 1,630,000 GBP en cada año del trienio 2027–2029. Estas proyecciones proporcionan una perspectiva financiera estable para el período futuro y respaldan una planificación eficaz tanto para la AMGS como para las Organizaciones Miembro.

MIRANDO HACIA EL FUTURO

El Consejo Mundial señala que la inflación sigue siendo un factor sustancial para la sostenibilidad financiera a largo plazo de la AMGS. Por lo tanto, se informa a las Organizaciones Miembro que es probable que se aplique un ajuste por inflación en el trienio 2030–2032. La AMGS comunicará esta decisión con antelación y brindará espacios para el debate, incluso durante las Conferencias Regionales de 2028.



REVISIÓN DE LAS ORGANIZACIONES MIEMBRO SOBRE LOS DATOS DE MEMBRESÍA Y LA INFORMACIÓN DE LA BANDA DE RIQUEZA

Se invita a las Organizaciones Miembro a revisar las cifras compartidas en este documento. Si una organización considera que existe un error en los datos de membresía o en la asignación de la banda de riqueza, deberá ponerse en contacto con el equipo de Membresía y Apoyo Regional de la AMGS en membership@waggggs.org antes del 15 de julio de 2026, para que la información pueda revisarse antes de la facturación.

Cuando corresponda, podrá solicitarse a las Organizaciones Miembro que aporten documentación de respaldo, en particular cuando los datos del Banco Mundial no estén publicados o cuando sea necesario utilizar una medida oficial alternativa.

ANEXOS

Anexo 1 - Resumen de la metodología y los parámetros clave


Fórmula básica: tarifa estándar por miembro × descuento por banda de riqueza × número de miembros

Parámetros clave utilizados para calcular las cuotas 2027–2029:

- **Tarifa estándar por miembro:** £0.52 (sujeta a cualquier ajuste inflacionario acordado por el Consejo Mundial).
- **Bandas de riqueza:** ocho bandas basadas en la RNB per cápita del Banco Mundial (método Atlas), con descuentos entre el 0 % y el 100 %.
- **Cifras de membresía:** según lo reportado en el Censo de la AMGS al 31 de diciembre de 2025 (presentación del Censo 2026).
- **Topes de membresía:** aplicados por banda de riqueza; además, ninguna OM paga por menos del 20 % de su membresía total reportada una vez aplicados los topes.
- **Cuota anual mínima:** £170 para Miembros Titulares y £85 para Miembros Asociados (sujeta a cualquier ajuste inflacionario acordado por el Consejo Mundial).
- **Tarifa por miembro (mínima y máxima):** mínimo de £0.01 y máximo de £1.00 por miembro (teniendo en cuenta que las OM que pagan la cuota anual mínima pueden tener una tarifa efectiva por miembro superior a £1.00).
- **Medidas transitorias de alivio:** los cambios en las cuotas superiores al 33 % se distribuyen gradualmente a lo largo del trienio. Cualquier aumento total entre trienios se limita al 100 % (alcanzando el importe total en el tercer año).
- **Salvaguarda de contribución máxima:** ninguna OM aporta más del 50 % del total global de cuotas de afiliación antes de aplicar las medidas de alivio transitorio.

Anexo 2 - Cuotas de afiliación 2025 - 2026

- [Hagan clic aquí para ver las cuotas de afiliación actuales en Campfire](#)



Anexo 3 - Cuotas de afiliación para 2027-2029

Región	País / Territorio	Tipo de Membresía	Censo (Dec-2025)	INB per cápita utilizado	Cuotas de afiliación			Tarifa por miembro (GBP)			Banda actual (2024-2026)		Nueva Banda (2027-2029)		Cambios en la banda de riqueza	Ayuda Transitoria
					2027	2028	2029	2027	2028	2029	Banda	Descuento	Banda	Descuento		
Europa	ALBANIA	Asociada	439	9.910	85	85	85	€0,19	€0,19	€0,19	5	60%	5	60%	Igual	No
Árabe	ALGERIA	Titular	8.793	5.370	3.148	2.260	1.372	€0,36	€0,26	€0,16	4	70%	4	70%	Igual	Si
Hemisferio Occidental	ANTIGUA Y BARBUDA	Titular	386	21.150	170	170	170	€0,44	€0,44	€0,44	6	50%	6	50%	Igual	No
Hemisferio Occidental	ARGENTINA	Titular	5.046	13.530	1.050	1.050	1.050	€0,21	€0,21	€0,21	5	60%	5	60%	Igual	No
Europa	ARMENIA	Titular	1.037	7.810	216	216	216	€0,21	€0,21	€0,21	5	60%	5	60%	Igual	No
Hemisferio Occidental	ARUBA	Titular	252	35.570	170	170	170	€0,67	€0,67	€0,67	7	25%	7	25%	Igual	No
Asia Pacífico	AUSTRALIA	Titular	14.397	62.680	7.486	7.486	7.486	€0,52	€0,52	€0,52	8	0%	8	0%	Igual	No
Europa	AUSTRIA	Titular	13.449	54.760	5.245	5.245	5.245	€0,39	€0,39	€0,39	7	25%	7	25%	Igual	No
Europa	AZERBAIYÁN	Titular	468	7.330	170	170	170	€0,36	€0,36	€0,36	4	70%	5	60%	Subido	No
Hemisferio Occidental	BAHAMAS	Titular	1.638	37.020	440	539	639	€0,27	€0,33	€0,39	7	25%	7	25%	Igual	Si
Árabe	BARÉIN	Titular	4.959	28.090	1.934	1.934	1.934	€0,39	€0,39	€0,39	7	25%	7	25%	Igual	No
Asia Pacífico	BANGLADESH	Titular	74.829	2.820	5.499	6.641	7.782	€0,07	€0,09	€0,10	3	80%	3	80%	Igual	Si
Hemisferio Occidental	BARBADOS	Titular	1.583	25.140	412	412	412	€0,26	€0,26	€0,26	6	50%	6	50%	Igual	No
Europa	BIELORRUSIA	Titular	73	8.260	170	170	170	€2,33	€2,33	€2,33	5	60%	5	60%	Igual	No
Europa	BÉLGICA	Titular	68.645	55.290	26.772	26.772	26.772	€0,39	€0,39	€0,39	7	25%	7	25%	Igual	No
Hemisferio Occidental	BELICE	Titular	348	7.150	170	170	170	€0,49	€0,49	€0,49	5	60%	5	60%	Igual	No
África	BENIN	Titular	4.370	1.430	454	454	454	€0,10	€0,10	€0,10	3	80%	3	80%	Igual	No
Hemisferio Occidental	BOLIVIA	Titular	95	4.160	170	170	170	€1,79	€1,79	€1,79	3	80%	3	80%	Igual	No
África	BOTSWANA	Titular	10.310	7.750	2.144	2.144	2.144	€0,21	€0,21	€0,21	5	60%	5	60%	Igual	No
Hemisferio Occidental	BRASIL	Titular	2.641	9.930	549	549	549	€0,21	€0,21	€0,21	5	60%	5	60%	Igual	No
Asia Pacífico	BRUNEI DARUSSALAM	Titular	820	36.020	320	320	320	€0,39	€0,39	€0,39	7	25%	7	25%	Igual	No
África	BURKINA FASO	Titular	3.607	850	188	188	188	€0,05	€0,05	€0,05	2	90%	2	90%	Igual	No
África	BURUNDI	Titular	19.899	260	199	199	199	€0,01	€0,01	€0,01	1	*	1	*	Igual	No
Asia Pacífico	CAMBOYA	Titular	8.601	2.550	310	388	466	€0,04	€0,05	€0,05	3	80%	3	80%	Igual	Si
África	CAMERÚN	Titular	6.806	1.700	708	708	708	€0,10	€0,10	€0,10	3	80%	3	80%	Igual	No
Hemisferio Occidental	CANADÁ	Titular	77.177	53.400	30.099	30.099	30.099	€0,39	€0,39	€0,39	7	25%	7	25%	Igual	No
África	REPÚBLICA CENTROAFRICANA	Titular	10.693	510	170	170	170	€0,02	€0,02	€0,02	1	*	1	*	Igual	No
África	CHAD	Titular	29.445	940	453	567	680	€0,02	€0,02	€0,02	2	90%	2	90%	Igual	Si
Hemisferio Occidental	CHILE	Titular	26.175	15.750	6.806	6.806	6.806	€0,26	€0,26	€0,26	6	50%	6	50%	Igual	No
Hemisferio Occidental	COLOMBIA	Titular	126	7.040	170	170	170	€1,35	€1,35	€1,35	4	70%	5	60%	Subido	No
África	CONGO BRAZZAVILLE	Titular	3.956	2.280	411	411	411	€0,10	€0,10	€0,10	3	80%	3	80%	Igual	No
África	CONGO (REP. DEM.)	Titular	247.901	670	453	567	680	€0,00	€0,00	€0,00	2	90%	2	90%	Igual	Si
Asia Pacífico	ISLAS COOK	Titular	427	19.613	170	170	170	€0,40	€0,40	€0,40	3	80%	6	50%	Subido	No
Hemisferio Occidental	COSTA RICA	Titular	10.193	15.620	2.650	2.650	2.650	€0,26	€0,26	€0,26	5	60%	6	50%	Subido	No
África	COSTA DE MARFIL	Titular	31.711	2.530	1.923	2.403	2.884	€0,06	€0,08	€0,09	3	80%	3	80%	Igual	Si
Europa	CROACIA	Titular	1.724	22.250	448	448	448	€0,26	€0,26	€0,26	6	50%	6	50%	Igual	No
Hemisferio Occidental	CURAZAO	Titular	156	22.590	170	170	170	€1,09	€1,09	€1,09	6	50%	6	50%	Igual	No
Europa	CHIPRE	Titular	1.104	32.870	431	431	431	€0,39	€0,39	€0,39	7	25%	7	25%	Igual	No
Europa	REPÚBLICA CHECA	Titular	35.154	29.560	10.555	12.133	13.710	€0,30	€0,35	€0,39	7	50%	7	25%	Subido	Si
Europa	DINAMARCA	Titular	16.786	72.540	8.729	8.729	8.729	€0,52	€0,52	€0,52	8	0%	8	0%	Igual	No
Hemisferio Occidental	DOMINICA	Titular	351	10.230	170	170	170	€0,48	€0,48	€0,48	5	60%	5	60%	Igual	No
Hemisferio Occidental	REPÚBLICA DOMINICANA	Titular	334	10.280	170	170	170	€0,51	€0,51	€0,51	5	60%	5	60%	Igual	No
Hemisferio Occidental	ECUADOR	Titular	26	6.430	170	170	170	€6,54	€6,54	€6,54	4	70%	4	70%	Igual	No
Árabe	EGIPTO	Titular	19.700	3.510	2.049	2.049	2.049	€0,10	€0,10	€0,10	3	80%	3	80%	Igual	No
Hemisferio Occidental	EL SALVADOR	Titular	36	5.120	170	170	170	€4,72	€4,72	€4,72	4	70%	4	70%	Igual	No
Europa	ESTONIA	Titular	557	28.880	217	217	217	€0,39	€0,39	€0,39	6	50%	7	25%	Subido	No
África	ESUATINI	Titular	200	3.590	170	170	170	€0,85	€0,85	€0,85	3	80%	3	80%	Igual	No
Asia Pacífico	FIJI	Titular	6.137	5.820	547	683	820	€0,09	€0,11	€0,13	4	70%	4	70%	Igual	Si

Anexo 3 - Cuotas de afiliación para 2027-2029

Región	País / Territorio	Tipo de Membresía	Censo (Dec-2025)	INB per cápita utilizado	Cuotas de afiliación			Tarifa por miembro (GBP)			Banda actual (2024-2026)		Nueva Banda (2027-2029)		Cambios en la banda de riqueza	Ayuda Transitoria
					2027	2028	2029	2027	2028	2029	Banda	Descuento	Banda	Descuento		
Europa	FINLANDIA	Titular	26.253	51.650	10.239	10.239	10.239	€0,39	€0,39	€0,39	7	25%	7	25%	Igual	No
Europa	FRANCIA	Titular	106.075	45.160	41.369	41.369	41.369	€0,39	€0,39	€0,39	7	25%	7	25%	Igual	No
África	GAMBIA	Titular	19.685	880	1.024	1.024	1.024	€0,05	€0,05	€0,05	2	90%	2	90%	Igual	No
Europa	GEORGIA	Titular	295	8.110	170	170	170	€0,58	€0,58	€0,58	4	70%	5	60%	Subió	No
Europa	ALEMANIA	Titular	34.340	55.090	13.393	13.393	13.393	€0,39	€0,39	€0,39	7	25%	7	25%	Igual	No
África	GHANA	Titular	446.245	2.310	18.460	22.230	26.000	€0,04	€0,05	€0,06	3	80%	3	80%	Igual	Si
Europa	GRECIA	Titular	4.558	22.730	1.185	1.185	1.185	€0,26	€0,26	€0,26	6	50%	6	50%	Igual	No
Hemisferio Occidental	GRANADA	Titular	2.160	10.510	339	394	449	€0,16	€0,18	€0,21	5	60%	5	60%	Igual	Si
Hemisferio Occidental	GUATEMALA	Titular	55	5.780	170	170	170	€3,09	€3,09	€3,09	4	70%	4	70%	Igual	No
África	GUINEA	Titular	4.889	1.440	424	466	508	€0,09	€0,10	€0,10	3	80%	3	80%	Igual	Si
Hemisferio Occidental	GUYANA	Titular	2.436	20.140	517	575	633	€0,21	€0,24	€0,26	6	50%	6	50%	Igual	Si
Hemisferio Occidental	HAITI	Titular	515	1.760	170	170	170	€0,33	€0,33	€0,33	3	80%	3	80%	Igual	No
Hemisferio Occidental	HONDURAS	Titular	94	3.020	170	170	170	€1,81	€1,81	€1,81	3	80%	3	80%	Igual	No
Asia Pacífico	HONG KONG SAR, CHINA	Titular	26.849	57.070	13.961	13.961	13.961	€0,52	€0,52	€0,52	7	25%	8	0%	Subió	No
Europa	HUNGRIA	Titular	477	20.770	170	170	170	€0,36	€0,36	€0,36	6	50%	6	50%	Igual	No
Europa	ISLANDIA	Titular	1.176	82.200	612	612	612	€0,52	€0,52	€0,52	8	0%	8	0%	Igual	No
Asia Pacífico	INDIA	Titular	2.816.013	2.650	58.573	58.573	58.573	€0,02	€0,02	€0,02	3	80%	3	80%	Igual	No
Europa	IRLANDA	Titular	10.118	80.650	5.261	5.261	5.261	€0,52	€0,52	€0,52	8	0%	8	0%	Igual	No
Europa	ISRAEL	Titular	58.281	52.910	22.730	22.730	22.730	€0,39	€0,39	€0,39	7	25%	7	25%	Igual	No
Europa	ITALIA	Titular	96.574	38.590	37.664	37.664	37.664	€0,39	€0,39	€0,39	7	25%	7	25%	Igual	No
Hemisferio Occidental	JAMAICA	Titular	2.374	7.210	380	437	494	€0,16	€0,18	€0,21	4	70%	5	60%	Subió	Si
Asia Pacífico	JAPÓN	Titular	20.381	36.000	7.949	7.949	7.949	€0,39	€0,39	€0,39	7	25%	7	25%	Igual	No
Árabe	JORDANIA	Titular	15.470	4.430	1.609	1.609	1.609	€0,10	€0,10	€0,10	3	80%	3	80%	Igual	No
África	KENIA	Titular	113.107	2.090	11.763	11.763	11.763	€0,10	€0,10	€0,10	3	80%	3	80%	Igual	No
Asia Pacífico	KIRIBATI	Asociada	271	3.660	85	85	85	€0,31	€0,31	€0,31	3	80%	3	80%	Igual	No
Asia Pacífico	COREA	Titular	4.580	36.750	1.786	1.786	1.786	€0,39	€0,39	€0,39	7	25%	7	25%	Igual	No
Árabe	KUWAIT	Titular	9.904	40.770	3.863	3.863	3.863	€0,39	€0,39	€0,39	7	25%	7	25%	Igual	No
Europa	LETONIA	Titular	434	21.630	170	170	170	€0,39	€0,39	€0,39	6	50%	6	50%	Igual	No
Árabe	LÍBANO	Titular	14.897	4.410	1.151	1.350	1.549	€0,08	€0,09	€0,10	3	80%	3	80%	Igual	Si
África	LESOTO	Titular	28.279	1.180	1.528	1.910	2.292	€0,05	€0,07	€0,08	3	80%	3	80%	Igual	Si
África	LIBERIA	Titular	8.447	760	439	439	439	€0,05	€0,05	€0,05	2	90%	2	90%	Igual	No
Árabe	LIBIA	Titular	8.208	6.890	1.280	1.280	1.280	€0,16	€0,16	€0,16	5	60%	4	70%	Bajó	No
Europa	LIECHTENSTEIN	Titular	303	116.600	170	170	170	€0,56	€0,56	€0,56	8	0%	8	0%	Igual	No
Europa	LUXEMBURGO	Titular	2.302	84.650	1.715	1.456	1.197	€0,75	€0,63	€0,52	8	0%	8	0%	Igual	Si
África	MADAGASCAR	Titular	98.562	510	453	567	680	€0,00	€0,01	€0,01	1	*	1	*	Igual	Si
África	MALAWI	Titular	1.048.208	570	453	567	680	€0,00	€0,00	€0,00	2	90%	2	90%	Subió	Si
Asia Pacífico	MALASIA	Titular	117.260	11.650	49.730	37.060	24.390	€0,42	€0,32	€0,21	5	60%	5	60%	Igual	Si
Asia Pacífico	MALDIVAS	Titular	13.604	11.640	2.830	2.830	2.830	€0,21	€0,21	€0,21	5	60%	5	60%	Igual	No
Europa	MALTA	Titular	1.199	36.730	468	468	468	€0,39	€0,39	€0,39	7	25%	7	25%	Igual	No
Árabe	MAURITANIA	Asociada	2.454	2.120	142	167	191	€0,06	€0,07	€0,08	3	80%	3	80%	Igual	Si
África	MAURICIO	Titular	296	12.970	170	170	170	€0,57	€0,57	€0,57	5	60%	5	60%	Igual	No
Hemisferio Occidental	MEXICO	Titular	1.411	12.850	293	293	293	€0,21	€0,21	€0,21	5	60%	5	60%	Igual	No
Europa	MÓNACO	Titular	129	168.004	170	170	170	€1,32	€1,32	€1,32	8	0%	8	0%	Igual	No
Asia Pacífico	MONGOLIA	Titular	566	5.380	170	170	170	€0,30	€0,30	€0,30	4	70%	4	70%	Igual	No
Europa	MONTENEGRO	Titular	767	12.210	170	170	170	€0,22	€0,22	€0,22	5	60%	5	60%	Igual	No
África	MOZAMBIQUE	Asociada	118	550	85	85	85	€0,72	€0,72	€0,72	1	*	1	*	Igual	No
Asia Pacífico	MYANMAR	Asociada	32.309	1.210	2.520	2.520	2.520	€0,08	€0,08	€0,08	3	80%	3	80%	Igual	No
África	NAMIBIA	Titular	1.505	4.240	170	170	170	€0,11	€0,11	€0,11	4	70%	3	80%	Bajó	No

Anexo 3 - Cuotas de afiliación para 2027-2029

Región	País / Territorio	Tipo de Membresía	Censo (Dec-2025)	INB per cápita utilizado	Cuotas de afiliación			Tarifa por miembro (GBP)			Banda actual (2024-2026)		Nueva Banda (2027-2029)		Cambios en la banda de riqueza	Ayuda Transitoria
					2027	2028	2029	2027	2028	2029	Banda	Descuento	Banda	Descuento		
Asia Pacífico	NEPAL	Titular	58.647	1.470	6.099	6.099	6.099	£0,10	£0,10	£0,10	3	80%	3	80%	Igual	No
Europa	PAÍSES BAJOS	Titular	57.284	62.520	29.788	29.788	29.788	£0,52	£0,52	£0,52	8	0%	8	0%	Igual	No
Asia Pacífico	NEUEA ZELANDA	Titular	6.709	47.580	2.617	2.617	2.617	£0,39	£0,39	£0,39	7	25%	7	25%	Igual	No
Hemisferio Occidental	NICARAGUA	Asociada	91	2.510	85	85	85	£0,93	£0,93	£0,93	3	80%	3	80%	Igual	No
África	NIGER	Asociada	67	680	85	85	85	£1,27	£1,27	£1,27	2	90%	2	90%	Igual	No
África	NIGERIA	Titular	481.507	1.700	26.000	26.000	26.000	£0,05	£0,05	£0,05	3	80%	3	80%	Igual	No
Europa	NORUEGA	Titular	10.433	98.170	5.425	5.425	5.425	£0,52	£0,52	£0,52	8	0%	8	0%	Igual	No
Árabe	OMÁN	Titular	20.377	19.520	5.298	5.298	5.298	£0,26	£0,26	£0,26	6	50%	6	50%	Igual	No
Asia Pacífico	PAKISTÁN	Titular	153.423	1.430	15.956	15.956	15.956	£0,10	£0,10	£0,10	3	80%	3	80%	Igual	No
Árabe	PALESTINA	Titular	8.386	2.710	872	872	872	£0,10	£0,10	£0,10	3	80%	3	80%	Igual	No
Hemisferio Occidental	PANAMÁ	Titular	1.201	18.010	312	312	312	£0,26	£0,26	£0,26	6	50%	6	50%	Igual	No
Asia Pacífico	PAPUA NUEVA GUINEA	Titular	616	2.900	170	170	170	£0,28	£0,28	£0,28	3	80%	3	80%	Igual	No
Hemisferio Occidental	PARAGUAY	Titular	65	6.300	170	170	170	£2,62	£2,62	£2,62	4	70%	4	70%	Igual	No
Hemisferio Occidental	PERÚ	Titular	1.186	7.500	196	221	247	£0,16	£0,19	£0,21	4	70%	5	60%	Subió	Si
Asia Pacífico	FILIPINAS	Titular	1.215.660	4.470	26.000	26.000	26.000	£0,02	£0,02	£0,02	3	80%	3	80%	Igual	No
Europa	POLONIA	Titular	70.073	21.590	18.219	18.219	18.219	£0,26	£0,26	£0,26	6	50%	6	50%	Igual	No
Europa	PORTUGAL	Titular	2.975	26.910	774	774	774	£0,26	£0,26	£0,26	6	50%	6	50%	Igual	No
Árabe	CATAR	Titular	1.940	77.290	1.418	1.213	1.009	£0,73	£0,63	£0,52	8	0%	8	0%	Igual	Si
Europa	RUMANIA	Titular	-	17.600	-	-	-	-	-	-	6	50%	6	50%	Igual	No
Europa	RUSIA	Titular	1.769	15.320	460	460	460	£0,26	£0,26	£0,26	6	50%	6	50%	Igual	No
África	RUANDA	Titular	21.874	1.040	1.137	1.137	1.137	£0,05	£0,05	£0,05	2	90%	2	90%	Igual	No
Europa	SAN MARINO	Titular	130	53.890	170	170	170	£1,31	£1,31	£1,31	7	25%	7	25%	Igual	No
África	SENEGAL	Titular	6.282	1.680	653	653	653	£0,10	£0,10	£0,10	3	80%	3	80%	Igual	No
África	SIERRA LEONA	Titular	1.012	820	170	170	170	£0,17	£0,17	£0,17	1	*	2	90%	Subió	No
Asia Pacífico	SINGAPUR	Titular	7.279	74.750	3.785	3.785	3.785	£0,52	£0,52	£0,52	8	0%	8	0%	Igual	No
Europa	REPÚBLICA ESLOVACA	Titular	7.487	23.560	1.309	1.628	1.947	£0,17	£0,22	£0,26	6	50%	6	50%	Igual	Si
Europa	ELOVENIA	Titular	5.842	31.790	2.278	2.278	2.278	£0,39	£0,39	£0,39	7	25%	7	25%	Igual	No
Asia Pacífico	ISLAS SALOMÓN	Asociada	112	1.910	85	85	85	£0,76	£0,76	£0,76	3	80%	3	80%	Igual	No
África	SUDÁFRICA	Titular	19.771	6.110	2.529	2.807	3.084	£0,13	£0,14	£0,16	4	70%	4	70%	Igual	Si
África	SUDÁN DEL SUR	Titular	40.831	1.040	2.123	2.123	2.123	£0,05	£0,05	£0,05	2	90%	2	90%	Igual	No
Europa	ESPAÑA	Titular	9.754	33.550	3.804	3.804	3.804	£0,39	£0,39	£0,39	7	25%	7	25%	Igual	No
Asia Pacífico	SRI LANKA	Titular	30.833	3.860	6.812	5.009	3.207	£0,22	£0,16	£0,10	3	80%	3	80%	Igual	Si
Hemisferio Occidental	SAN CRISTÓBAL & NIEVES	Asociada	99	22.470	85	85	85	£0,86	£0,86	£0,86	6	50%	6	50%	Igual	No
Hemisferio Occidental	SANTA LUCÍA	Titular	160	12.640	170	170	170	£1,06	£1,06	£1,06	5	60%	5	60%	Igual	No
Hemisferio Occidental	SAN VICENTE & LAS GRANADINAS	Titular	1.464	11.060	305	305	305	£0,21	£0,21	£0,21	5	60%	5	60%	Igual	No
Árabe	SUDÁN	Titular	10.250	710	404	469	533	£0,04	£0,05	£0,05	2	90%	2	90%	Igual	Si
Hemisferio Occidental	SURINAM	Titular	193	5.690	170	170	170	£0,88	£0,88	£0,88	4	70%	4	70%	Igual	No
Europa	SUECIA	Titular	40.199	58.190	20.903	20.903	20.903	£0,52	£0,52	£0,52	8	0%	8	0%	Igual	No
Europa	SUIZA	Titular	24.682	95.220	12.835	12.835	12.835	£0,52	£0,52	£0,52	8	0%	8	0%	Igual	No
Árabe	REPÚBLICA ÁRABE SIRIA	Titular	6.093	710	219	268	317	£0,04	£0,04	£0,05	1	*	2	90%	Subió	Si
Asia Pacífico	TAIWÁN	Titular	11.288	35.531	4.402	4.402	4.402	£0,39	£0,39	£0,39	7	25%	7	25%	Igual	No
África	TANZANIA	Titular	183.415	1.210	12.499	15.623	18.748	£0,07	£0,09	£0,10	3	80%	3	80%	Igual	Si
Asia Pacífico	TAILANDIA	Titular	38.318	7.100	7.970	7.970	7.970	£0,21	£0,21	£0,21	5	60%	5	60%	Igual	No
África	TOGO	Titular	1.277	1.080	170	170	170	£0,13	£0,13	£0,13	2	90%	2	90%	Igual	No
Asia Pacífico	TONGA	Asociada	54	5.000	203	144	85	£3,76	£2,67	£1,57	4	70%	4	70%	Igual	Si
Hemisferio Occidental	TRINIDAD Y TOBAGO	Titular	2.366	19.740	615	615	615	£0,26	£0,26	£0,26	6	50%	6	50%	Igual	No
Árabe	TÚNEZ	Titular	12.847	3.880	1.336	1.336	1.336	£0,10	£0,10	£0,10	3	80%	3	80%	Igual	No
Europa	TURQUÍA	Titular	6.000	13.460	1.248	1.248	1.248	£0,21	£0,21	£0,21	5	60%	5	60%	Igual	No

Anexo 3 - Cuotas de afiliación para 2027-2029

Región	País / Territorio	Tipo de Membresía	Censo (Dec-2025)	INB per cápita utilizado	Cuotas de afiliación			Tarifa por miembro (GBP)			Banda actual (2024-2026)		Nueva Banda (2027-2029)		Cambios en la banda de riqueza	Ayuda Transitoria
					2027	2028	2029	2027	2028	2029	Banda	Descuento	Banda	Descuento		
África	UGANDA	Titular	537.927	1.020	13.000	13.000	13.000	£0,02	£0,02	£0,02	2	90%	2	90%	Igual	No
Europa	UCRANIA	Titular	289	5.210	170	170	170	£0,59	£0,59	£0,59	4	70%	4	70%	Igual	No
Árabe	EMIRATOS ÁRABES UNIDOS	Titular	1.400	51.550	792	669	546	£0,57	£0,48	£0,39	7	25%	7	25%	Igual	Si
Europa	REINO UNIDO	Titular	367.843	49.470	143.459	143.459	143.459	£0,39	£0,39	£0,39	7	25%	7	25%	Igual	No
Hemisferio Occidental	ESTADOS UNIDOS DE AMÉRICA	Titular	1.740.636	83.490	780.000	780.000	780.000	£0,45	£0,45	£0,45	8	0%	8	0%	Igual	No
Hemisferio Occidental	VENEZUELA	Titular	275	3.820	170	170	170	£0,62	£0,62	£0,62	5	60%	3	80%	Bajo	No
Árabe	YEMEN	Titular	2.320	820	170	170	170	£0,07	£0,07	£0,07	2	90%	2	90%	Igual	No
África	ZAMBIA	Titular	256.000	1.220	15.883	19.853	23.824	£0,06	£0,08	£0,09	3	80%	3	80%	Igual	Si
África	ZIMBABUE	Titular	37.988	2.400	3.951	3.951	3.951	£0,10	£0,10	£0,10	3	80%	3	80%	Igual	No

* Las OM que pagan la tarifa mínima



Vemos. Cuidamos. Actuamos.

39^{.a} CONFERENCIA MUNDIAL DE LA AMGS

CAMBOYA 2026